



# Kyselytutkimus: Mitä työikäiset ihmiset ajattelevat jatkuvasta oppimisesta?

2023

Lisätiedot: projektipäällikkö Milma Arola,  
Jatkuvan oppimisen ja työllisyyden palvelukeskus,  
[milma.arola@jotpa.fi](mailto:milma.arola@jotpa.fi)

Tutkimuksen toteutus: Jaakko Hyry, tutkimusjohtaja  
Kantar Public

# Sisällys

1. Tutkimuksen taustaa ja toteuttaminen	3
2. Aineiston rakenne, vastaajien asema työmarkkinoilla ja koulutus	7
3. Oppiminen ja oppimisvaikeudet	13
4. Koulutukset ja kurssit	26
5. Työssä oppiminen ja osaaminen, työn merkityksellisyys ja uratyytyväisyys	45
6. Liitekuvat	68



# 1. Tutkimuksen taustaa ja toteuttaminen

# Koulutukseen vähemmän osallistuvien ihmisten näkökulma

Suomessa koulutus kasautuu korkeasti koulutetuille, ja matalammin koulutetut osallistuvat koulutukseen vähemmän työuran aikana. Myös työssä oppimisen mahdollisuudet näyttävät tutkimusten perusteella olevan työntekijätasolla heikommät kuin toimihenkilötasolla.

Työuran aikaiseen jatkuvaan oppimiseen osallistuvat vähemmän pelkän perusasteen varassa olevat ja ihmiset, joilla on heikot perustaidot.

Koulutukseen osallistumattomuuden syyt ovat aiempien tutkimusten mukaan moninaisia. Tällä kyselytutkimuksella haetaan olemassa olevaa tietoa rikastavaa ja syventävää tietoa ja ymmärrystä siitä, miten ihmiset itse kokevat koulutukseen osallistumisen ja työuran aikaisen oppimisen, sekä millaiset tekijät vaikuttavat mahdollisuuksiin ja halukkuuteen osallistua koulutukseen.

Kyselytutkimuksen rinnalla on toteutettu myös ”Haastattelututkimus: Mitä työikäiset ihmiset ajattelevat jatkuvasta oppimisesta (2023)”.

**Jotpa kiittää kaikkia kyselyn luomiseen osallistuneita asiantuntijoita!**



# Tutkimusmenetelmä ja tutkimuksen toteutus, kansalaiskysely (1/2)



## Tavoiteltavat kohderyhmät

- ✓ 20–69-vuotiaat suomalaiset, 2010 vastaajaa
- ✓ Tilastollinen virhemarginaali on 95 % luotettavuustasolla koko otoksessa +/- 2,2 %-yksikköä (liitteenä luottamusvälitaulukko).
- ✓ Tiedonkeruu sisältää kaikki koulutustasot. Eriytynen mielenkiinto tutkimuksessa kohdistuu koulutustasoihin 1) perus-, kansa- tai keskikoulu, 2) ammatillinen perustutkinto, ammattikoulu, joiden osuus nostettiin otannassa yhteensä 1006 vastaajaan kohderyhmän erillistarkastelujen luotettavuuden varmistamiseksi.

---

## Tiedonkeräysmenetelmä



- ✓ Kantarin Forum probabilistinen internetpaneeli (2.11.–10.11.2022), kahta alinta koulutusryhmää ylliedustettiin otannassa
- ✓ Tutkimuksen otanta otettiin Forumin väestöedustavasta vastaajakunnasta.
- ✓ Kerätty aineisto painotettiin vastaamaan Manner-Suomen 20–69-vuotiasta väestöä (katso ristiintaulukointi).
- ✓ Tiedonkeräys, -käsittely ja raportointi toteutettiin ISO 20252 -standardia noudattaen.

# Tutkimusmenetelmä ja tutkimuksen toteutus, kansalaiskysely (2/2)



## Kyselylomake

- ✓ Lomake muokattiin yhdessä asiakkaan (Jotpa) kanssa, asiakas toimitti työn lähtökohdaksi kysymyksiin tarvittavaa sisältöä.
- ✓ Lomakkeen vaatima vastaamisaika oli noin 12 minuuttia.
- ✓ Tutkimus sisältää tarvittavat taustatiedot tulosten analyysia varten.



## Tulokset ja niiden esittely

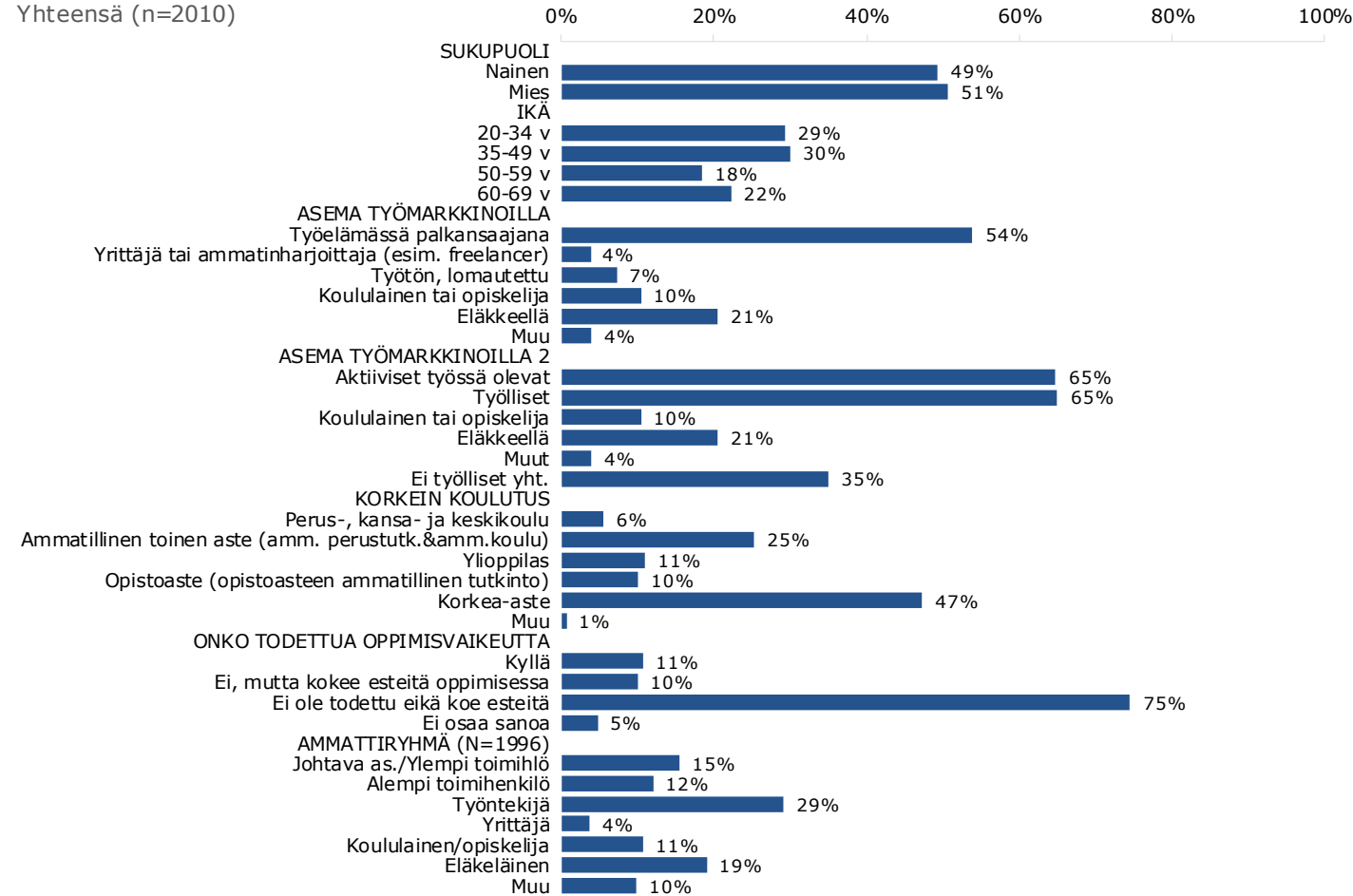
- ✓ Yhteenvetoraportti ppt-muodossa yhteenvetografiikkana ja kirjallisesti.
- ✓ Tuloksia tarkastellaan eri koulutus- ja työllisyysryhmissä.
- ✓ Mahdolliset avoimet vastaukset raportoidaan Excel-taulukkona kohderyhmittäin (ei koodausta).
- ✓ Tulosten esittely sisältyy kustannukseen, ajankohta sovitaan erikseen.

## 2. Aineiston rakenne, vastaajien asema työmarkkinoilla ja koulutus

# Kaavio 1. Aineiston rakenne

## Aineiston rakenne

Yhteensä (n=2010)



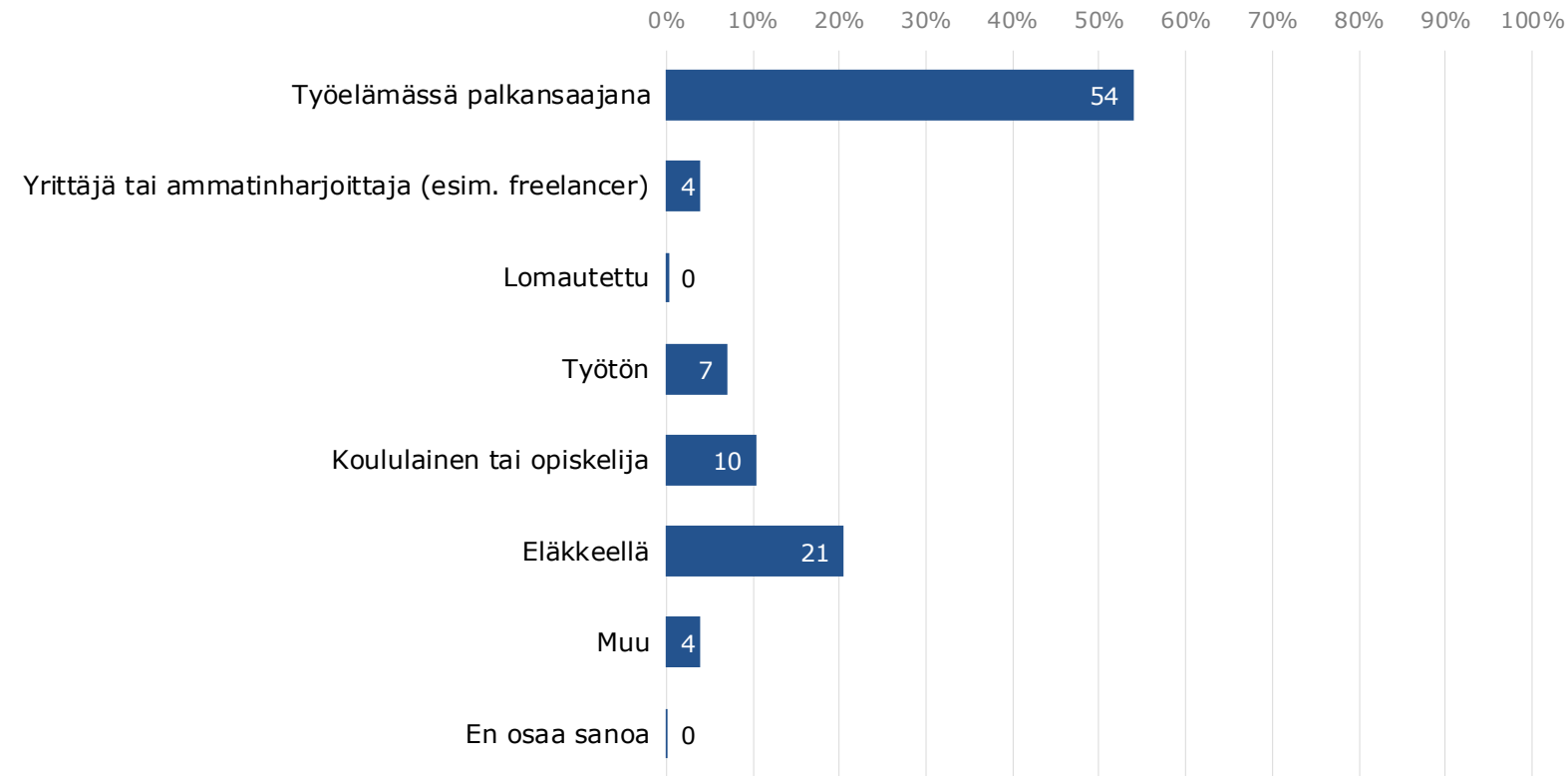


# Asema työmarkkinoilla (1/2)

## Kaavio 2. Kaikki vastaajat

Mikä seuraavista kuvaa parhaiten tämänhetkistä tilannettasi? Oletko...?

Yhteensä (n=2010)



**Työllisiin** kuuluvat työelämässä palkansaajana olevat, yrittäjät ja ammatinharjoittajat, lomautetut ja työttömät.

**Aktiivisesti työssä oleviin** kuuluvat työelämässä palkansaajana olevat sekä yrittäjät ja ammatinharjoittajat.

# Asema työmarkkinoilla (2/2)

## Taulukko 1. Kaikki vastaajat

Tilastollisesti merkitsevä ero muuhun  
aineistoon (95 % luottamustaso)

Sininen = Osaryhmän tulos suurempi kuin muiden vastaajien tulos

Punainen = Osaryhmän tulos pienempi kuin muiden vastaajien



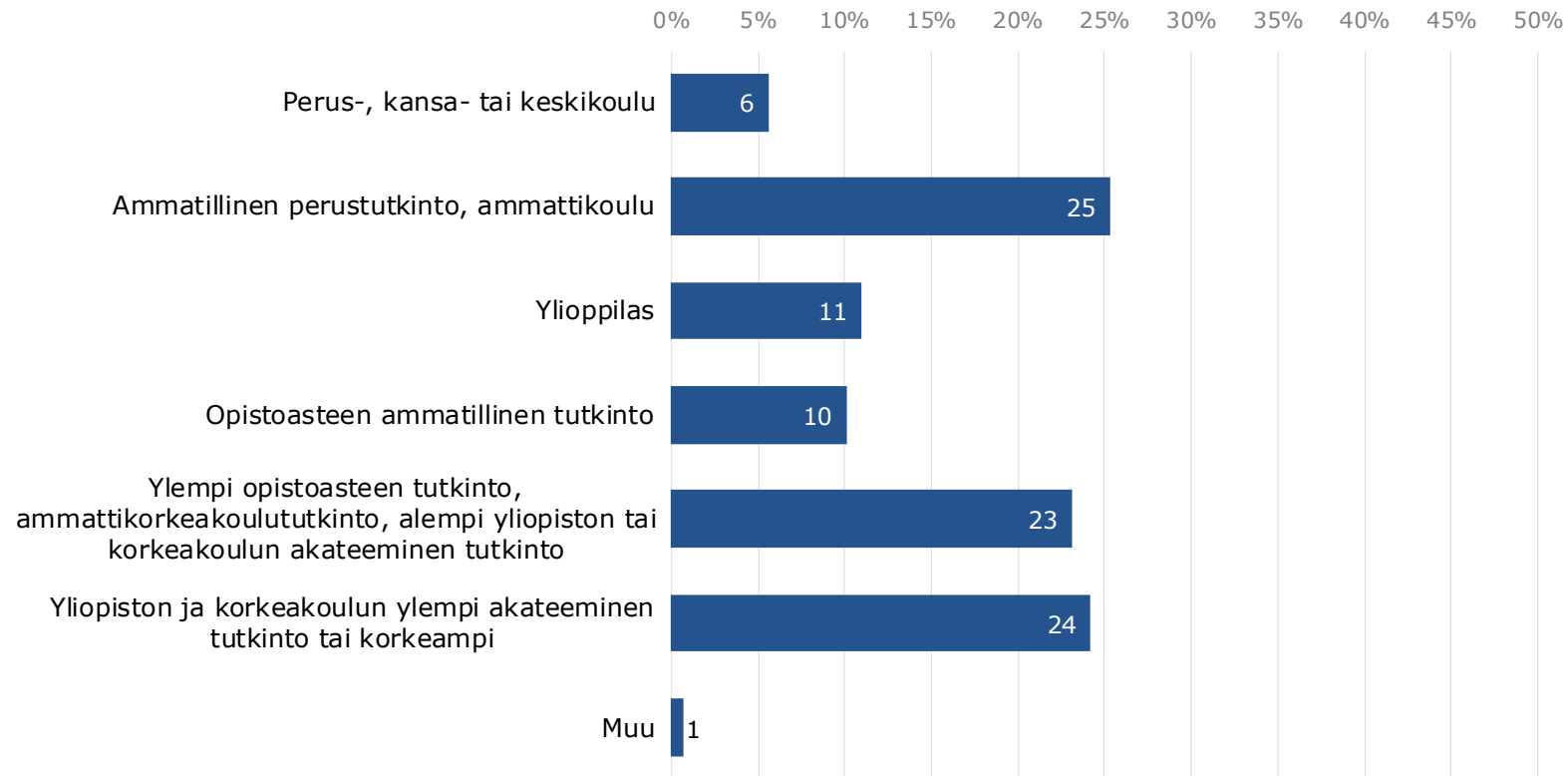
%	Total	Sukupuoli		Ikä				Ammattiryhmä/Asema työmarkkin.					Korkein koulutus					Todettua oppimisvaike.				
		Yhteensä (n=2010)	Nainen (n=1066)	Mies (n=944)	20-34 v (n=418)	35-49 v (n=651)	50-59 v (n=409)	60-69 v (n=532)	Johtava as./ Ylempi toimihlö (n=219)	Alempi toimi- henkilö (n=202)	Työn- tekijä (n=688)	Yrittäjä tai amma- tinhar- joittaja (n=84)	Työtön, lomau- tettu (n=174)	Opis- kelija (n=160)	Eläk- keellä (n=503)	Perus- /kansa- /keski- koulu (n=235)	Amma- tillinen toinen aste (n=771)	Ylioppilas (n=196)	Opisto- aste (n=237)	Korkea- aste (n=565)	Kyllä (n=237)	Ei, mutta kokee esteitä oppimis. (n=244)
Työelämässä palkansaajana	54	51	57	58	73	59	19	93	92	85	0	0	0	0	22	54	34	44	64	52	50	56
Yrittäjä tai ammatinharjoittaja (esim. freelancer)	4	3	4	2	4	5	4	1	1	1	100	0	0	0	3	3	3	5	4	1	4	4
Lomautettu	0	0	0	0	0	0	0	0	1	0	0	3	0	0	0	0	0	1	0	1	0	0
Työtön	7	8	6	5	7	13	5	1	2	4	0	97	0	0	15	9	6	9	5	12	15	5
Koululainen tai opiskelija	10	11	10	30	5	1	0	1	1	4	0	0	100	0	7	4	41	7	8	11	12	10
Eläkkeellä	21	21	20	1	7	15	69	3	3	3	0	0	0	100	51	25	13	30	14	21	15	21
Muu	4	6	1	4	4	7	1	2	1	3	0	0	0	0	2	3	3	4	5	2	3	5
En osaa sanoa	0	0	0	0	0	0	0	0	0	0	0	0	0	0	0	0	1	0	0	0	1	0

# Koulutus (1/2)

## Kaikki vastaajat

Mikä on korkein koulutuksesi?

Yhteensä (n=2010)



# Koulutus (2/2)

## Taulukko 2. Kaikki vastaajat

Tilastollisesti merkitsevä ero muuhun  
aineistoon (95 % luottamustaso)

Sininen = Osaryhmän tulos suurempi kuin muiden vastaajien tulos

Punainen = Osaryhmän tulos pienempi kuin muiden vastaajien

%	Total	Sukupuoli		Ikä				Ammattiryhmä/Asema työmarkkin.					Korkein koulutus					Todettua oppimisvaik.								
		Yhteensä (n=2010)	Nainen (n=1066)	Mies (n=944)	20-34 v (n=418)	35-49 v (n=651)	50-59 v (n=409)	60-69 v (n=532)	Johtava as./ Ylempi toimihlö (n=219)	Alempi toimi- henkilö (n=202)	Työn- tekijä (n=688)	Yrittäjä tai amma- tinhar- joittaja (n=84)	Työtön, lomau- tettu (n=174)	Opis- kelija (n=160)	Eläk- keellä (n=503)	Perus- /kansa- /keski- koulu (n=235)	Amma- tillinen toinen aste (n=771)	Ylioppilas (n=196)	Opisto- aste (n=237)	Korkea- aste (n=565)	Kyllä (n=237)	Ei, mutta kokee esteitä oppimis. (n=244)	Ei ole todettu eikä koe esteitä (n=1423)			
Mikä on korkein koulutuksesi?																										
Perus-, kansa- tai keskikoulu	6	6	5	1	4	8	11	0	2	5	4	12	4	14	100	0	0	0	0	9	7	5				
Ammatillinen perustutkinto, ammattikoulu	25	25	25	17	26	30	32	3	18	42	23	34	10	31	0	100	0	0	0	35	38	22				
Ylioppilas	11	10	12	21	8	5	6	4	5	11	9	9	43	7	0	0	100	0	0	14	13	10				
Opistoasteen ammatillinen tutkinto	10	11	9	5	6	17	17	6	9	9	13	14	7	15	0	0	0	100	0	9	12	10				
Ylempi opistoasteen tutkinto, ammattikorkeakoulututkinto, alempi yliopiston tai korkeakoulun akateeminen tutkinto	23	20	26	31	26	17	14	26	40	22	21	17	30	14	0	0	0	0	49	17	16	26				
Yliopiston ja korkeakoulun ylempi akateeminen tutkinto tai korkeampi	24	27	22	25	28	22	19	60	26	11	30	14	6	17	0	0	0	0	51	16	13	27				
Muu	1	1	0	0	1	1	1	0	0	0	0	0	0	3	0	0	0	0	0	0	1	1				

# 3. Oppiminen ja oppimisvaikeudet

# Yhteenveto, oppiminen ja oppimisvaikeudet (1/2)

20–69-vuotiaat suomalaiset työkäiset pitävät uuden oppimista itselleen tärkeänä. Suuri enemmistö kokee uuden oppimisen itselleen erittäin tärkeäksi (82 %), nauttii siitä (81 %) ja kertoo pyrkineensä oppimaan jatkuvasti uutta elämänsä aikana (78 %). Toisaalta 45 % vastaajista on sitä mieltä, että heitä kuvaa hyvin väittämä ”opettelen uusia asioita, kun siitä on minulle taloudellista hyötyä”, kun taas 22 % pitää tätä itseään huonosti kuvaavana väittämänä. 16 % vastaajista kertoo opettelevansa uusia asioita vain pakon edessä ja 9 % ajattelee, että heitä kuvaa hyvin se, ettei uuden oppiminen ole itseä varten.

Uuden oppimisen koettu tärkeys korostuu 20–34-vuotiailla, johtavassa asemassa olevilla ja ylemmillä toimihenkilöillä, yrittäjillä, opiskelijoilla sekä korkea-asteen suorittaneilla. Uuden oppimisen tärkeys on muita vähäisempää yli 50-vuotiaiden, työttömien ja lomautettujen, eläkeläisten, enintään perusasteen koulutuksen suorittaneiden tai ammatillisen toisen asteen suorittaneiden sekä niiden keskuudessa, jotka kokevat esteitä omassa oppimisessaan. Muita enemmän uuden oppimisesta nauttivat opiskelijat ja korkeasti koulutetut, mutta jossain määrin myös yrittäjät. Uuden oppimisesta nauttivat muita vähemmän perusasteen koulutuksen suorittaneet tai ammatillisen toisen asteen suorittaneet sekä ne, joilla on todettu oppimisvaikeuksia tai jotka kokevat oppimisen esteitä. (Taulukko 3.)

Voimakkaimmin arvio siitä, että uuden oppiminen ei ole itseä varten, liittyy todettuihin tai koettuihin oppimisvaikeuksiin, perusasteen koulutukseen sekä työttömyyteen ja lomautuksiin. Uusien asioiden opettelu vain pakon edessä kuvaa parhaiten niitä, joilla on todettuja tai koettuja oppimisvaikeuksia, perusasteen varassa olevia sekä työttömiä ja lomautettuja.

Vastaajien hyvää suhdetta omaan osaamiseen ja oppimiseen kuvaa se, että valtaosa (72 %) kertoo tietävänsä, mitä itse osaa ja luottaa omaan kykyynsä oppia uutta (67 %). Moni (64 %) kokee myös ylpeyttä ja iloa omasta osaamisestaan ja kokee, että työkaverit arvostavat osaamista (60%). 61 % kertoo tietävänsä, miten itse oppii parhaiten. Vähemmän sen sijaan koetaan, että omaa osaamista arvostetaan työelämässä (42 % samaa mieltä). Tyytyväisiä omaan osaamisensa on alle puolet (48 %) vastaajista. (Kaavio 6)



## Yhteenveto, oppiminen ja oppimisvaikeudet (2/2)

Mielekkäimpinä tapoina oppia uutta ja kehittää itseään pidetään tekemällä oppimista omassa työssä (60 %) ja asioiden itsenäistä opettelua ja oppimista (51 %). Vähiten mielekkäitä tapoja uuden oppimiseen ovat arvioiden mukaan uusi työpaikka tai työ (18 %) tai harrastuksissa oppiminen (24 %). 42 % vastaajista nostaa kurssit ja koulutukset mielekkäimmiksi tavoiksi oppia uutta ja kehittää itseään. (Kaavio 7.)

Tekemällä oppiminen omassa työssä korostuu 35–49-vuotiailla, alemmilla toimihenkilöillä, työntekijöillä ja myös korkea-asteen suorittaneilla. Asioiden itsenäinen opiskelu korostuu 20–34-vuotiailla, yrittäjillä sekä korkea-asteen koulutuksen saaneilla sekä niillä, joilla ei ole todettua tai koettua oppimisen estettä. Enintään perusasteen koulutuksen suorittaneilla tekemällä oppiminen on muita koulutusasteita harvemmin mielekkäimpien oppimistapojen ja itsensä kehittämisen valinnoissa. Ammatillisen toisen asteen tutkinnon suorittaneilla asioiden itsenäinen opettelu ja oppiminen sekä kurssit ja koulutukset koetaan keskimääräistä vähemmän mielekkäiksi oppimistavoiksi ja tavoiksi kehittää itseään. (Taulukko 5.)

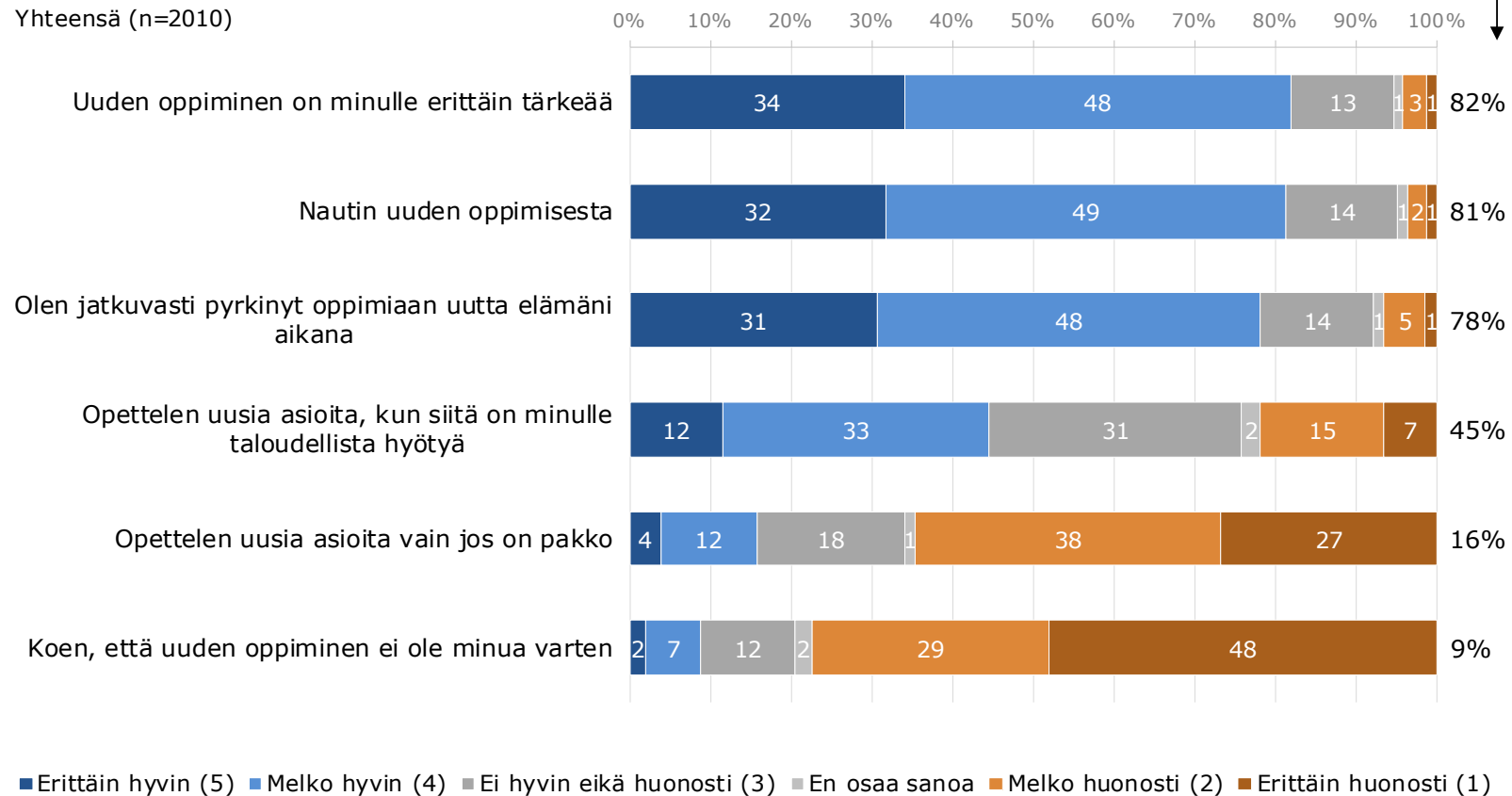
Jokin oppimisvaikeus on todettu 11 %:lla 20–69-vuotiaista suomalaisista. Osuus on suurin 20–34-vuotiailla, työntekijöillä, työttömillä ja enintään perusasteen koulutuksen suorittaneilla sekä ylioppilailla. Lisäksi 11 % niistä, joilla ei ole todettua oppimisvaikeutta kokee, että heillä on vastaavia oppimisen esteitä, kuten lukivaikeutta, hahmottamisen vaikeuksia, keskittymisen vaikeutta, matematiikan vaikeutta tai jokin muu oppimista hankaloittava asia. Tämän kaltainen arvio on yleisin työttömillä (26 %) ja myös perusasteen varassa olevilla (17 %). Vastaavasti korkeasti koulutetuista vain 6 % arvioi itsellään olevan kyseessä olevia oppimisen esteitä.

# Miten uuden oppiminen ja osaamisen kehittäminen koetaan – Kaavio 3. Kaikki vastaajat

Kuinka hyvin seuraavat väittämät kuvaavat sinua?

Erittäin hyvin (5) +  
Melko hyvin (4)

Yhteensä (n=2010)



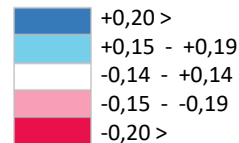
# Miten uuden oppiminen ja osaamisen kehittäminen koetaan

## Taulukko 3. Kaikki vastaajat



Jatkuvan oppimisen ja työllisyyden palvelukeskus

Ero Total-keskiarvoon



Sininen = Osaryhmän tulos merkittävästi suurempi kuin kokonaistulos  
Punainen = Osaryhmän tulos merkittävästi pienempi kuin kokonaistulos

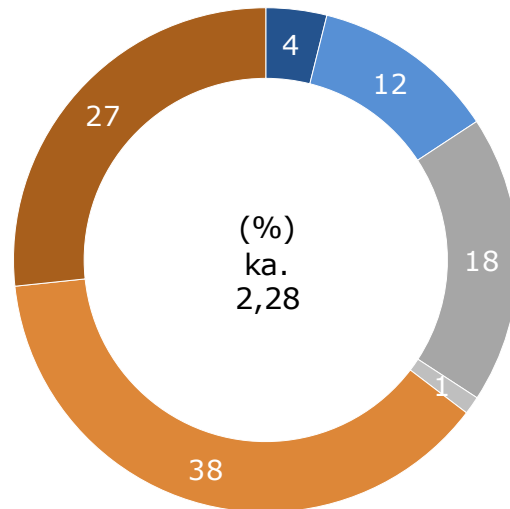
Kuinka hyvin seuraavat väittämät kuvaavat sinua?  Erittäin huonosti (1) Erittäin hyvin (5)	Yhteensä (n=2010)	SUKUPUOLI:		IKÄ:				AMMATTIRYHMÄ/ASEMA TYÖMARKKIN.:						KORKEIN KOULUTUS:				TODETTUA OPPIMISVAIK.:				
		Nainen (n=1066)	Mies (n=944)	20-34 v (n=418)	35-49 v (n=651)	50-59 v (n=409)	60-69 v (n=532)	Johtava as./ Ylempi toimihlö (n=219)	Alempi toimihenkilö (n=202)	Työntekijä (n=688)	Yrittäjä tai ammatinharjoittaja (n=84)	Työtön, lomautettu (n=174)	Opiskelija (n=160)	Eläkkeellä (n=503)	Perus-/kansainvälinen koulutus (n=235)	Ammatillinen toinen aste (n=771)	Ylioppilas (n=196)	Opistoaste (n=237)	Korkeaste (n=565)	Kyllä (n=237)	Ei, mutta kokee esteitä oppimis. (n=244)	Ei ole todettu eikä koe esteitä (n=1423)
Uuden oppiminen on minulle erittäin tärkeää	<b>4,12</b>	4,18	4,06	4,34	4,15	3,93	3,94	4,34	4,13	4,04	4,30	3,97	4,47	3,85	3,56	3,86	4,15	3,93	4,36	4,07	3,86	4,17
Nautin uuden oppimisesta	<b>4,10</b>	4,19	4,01	4,22	4,13	3,95	4,01	4,24	4,07	4,06	4,28	3,96	4,36	3,93	3,69	3,91	4,13	3,90	4,28	3,93	3,87	4,15
Olen jatkuvasti pyrkinyt oppimaan uutta elämäni aikana	<b>4,02</b>	4,06	3,99	4,12	4,05	3,90	3,96	4,21	4,08	3,96	4,20	3,96	4,32	3,82	3,50	3,83	4,04	3,91	4,23	3,93	3,81	4,07
Opettelen uusia asioita, kun siitä on minulle taloudellista hyötyä	<b>3,28</b>	3,15	3,41	3,47	3,38	3,12	3,06	3,24	3,34	3,46	3,56	3,37	3,42	3,02	3,12	3,43	3,26	3,27	3,23	3,34	3,39	3,26
Opettelen uusia asioita vain jos on pakko	<b>2,28</b>	2,20	2,35	2,36	2,20	2,29	2,25	1,94	2,19	2,46	2,10	2,75	2,03	2,34	2,65	2,58	2,42	2,43	2,00	2,71	2,60	2,13
Koen, että uuden oppiminen ei ole minua varten	<b>1,83</b>	1,75	1,91	1,89	1,84	1,83	1,74	1,45	1,86	2,09	1,73	2,16	1,62	1,88	2,33	2,06	1,92	1,93	1,60	2,31	2,03	1,72

# Miten uuden oppiminen ja osaamisen kehittäminen koetaan – Kaavio 4. Kaikki vastaajat

Kuinka hyvin seuraavat väittämät kuvaavat sinua?

## Opettelen uusia asioita vain jos on pakko

Yhteensä (n=2010)

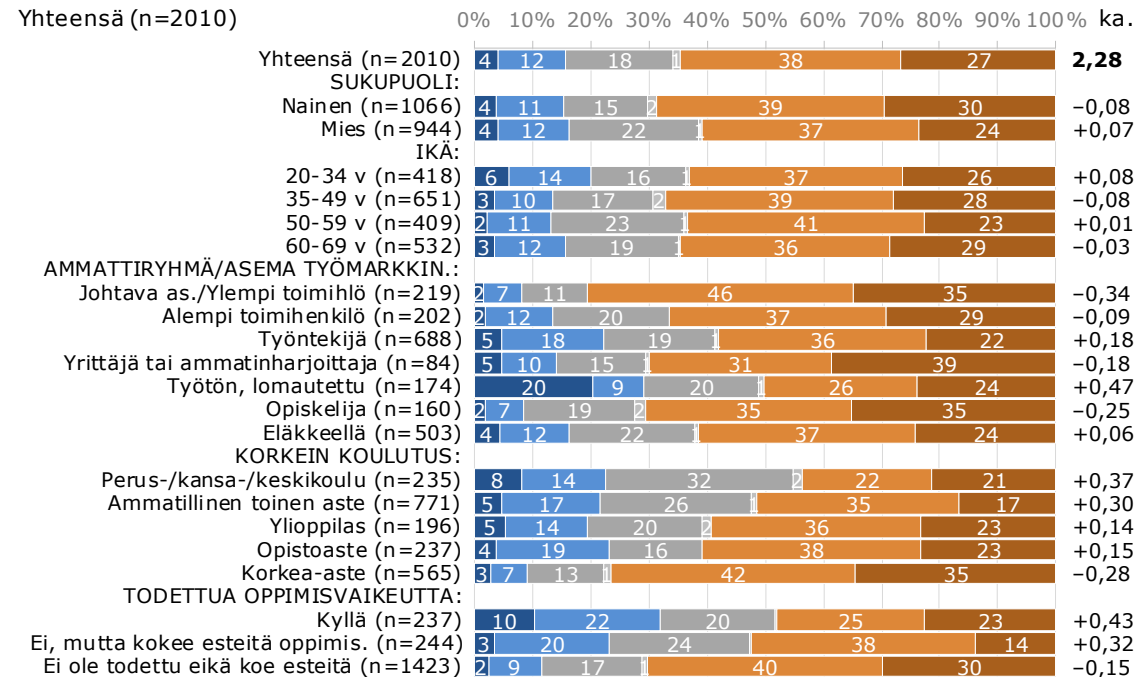


- Erittäin hyvin (5)
- Melko hyvin (4)
- Ei hyvin eikä huonosti (3)
- En osaa sanoa
- Melko huonosti (2)
- Erittäin huonosti (1)

Kuinka hyvin seuraavat väittämät kuvaavat sinua?

## Opettelen uusia asioita vain jos on pakko

Yhteensä (n=2010)



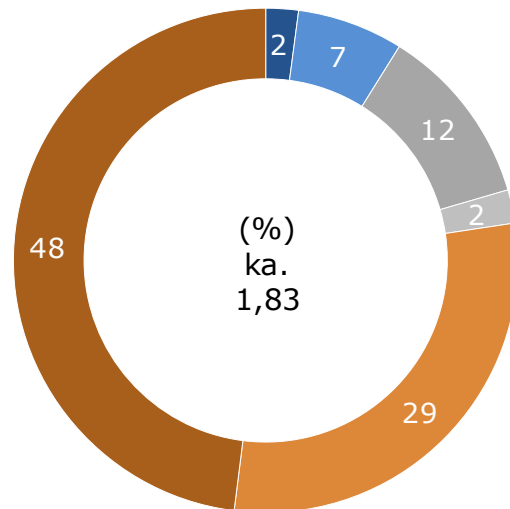
- Erittäin hyvin (5)
- Melko hyvin (4)
- Ei hyvin eikä huonosti (3)
- En osaa sanoa
- Melko huonosti (2)
- Erittäin huonosti (1)

# Miten uuden oppiminen ja osaamisen kehittäminen koetaan – Kaavio 5. Kaikki vastaajat

Kuinka hyvin seuraavat väittämät kuvaavat sinua?

**Koen, että uuden oppiminen ei ole minua varten**

Yhteensä (n=2010)

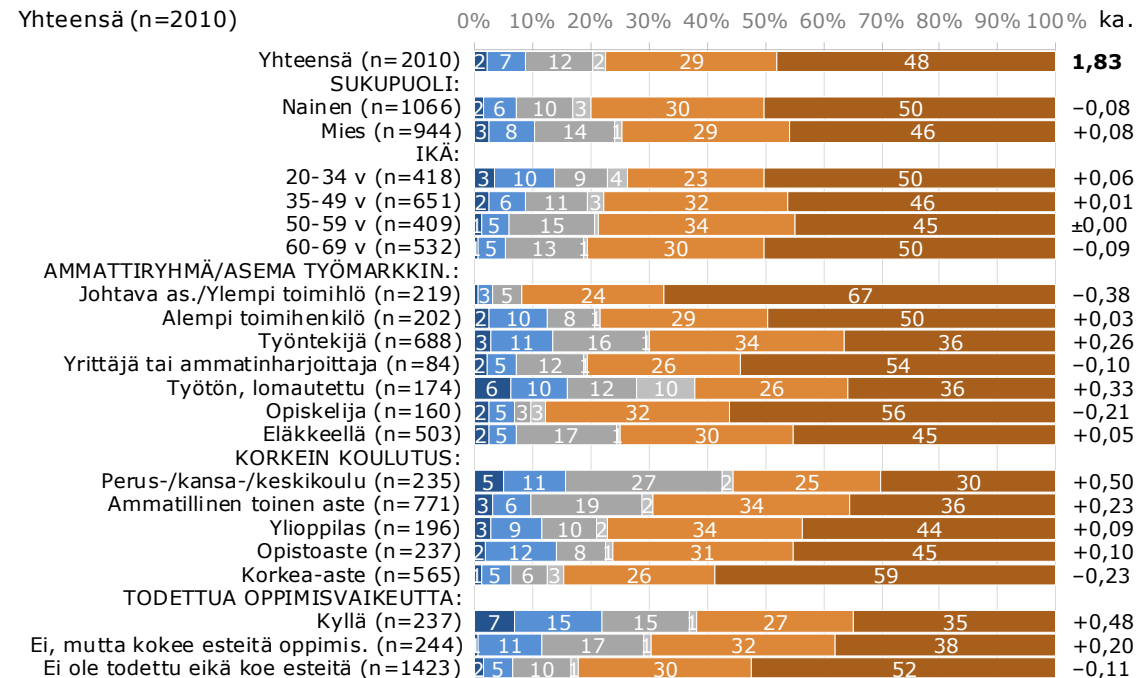


- Erittäin hyvin (5)
- Melko hyvin (4)
- Ei hyvin eikä huonosti (3)
- En osaa sanoa
- Melko huonosti (2)
- Erittäin huonosti (1)

Kuinka hyvin seuraavat väittämät kuvaavat sinua?

**Koen, että uuden oppiminen ei ole minua varten**

Yhteensä (n=2010)



- Erittäin hyvin (5)
- Melko hyvin (4)
- Ei hyvin eikä huonosti (3)
- En osaa sanoa
- Melko huonosti (2)
- Erittäin huonosti (1)

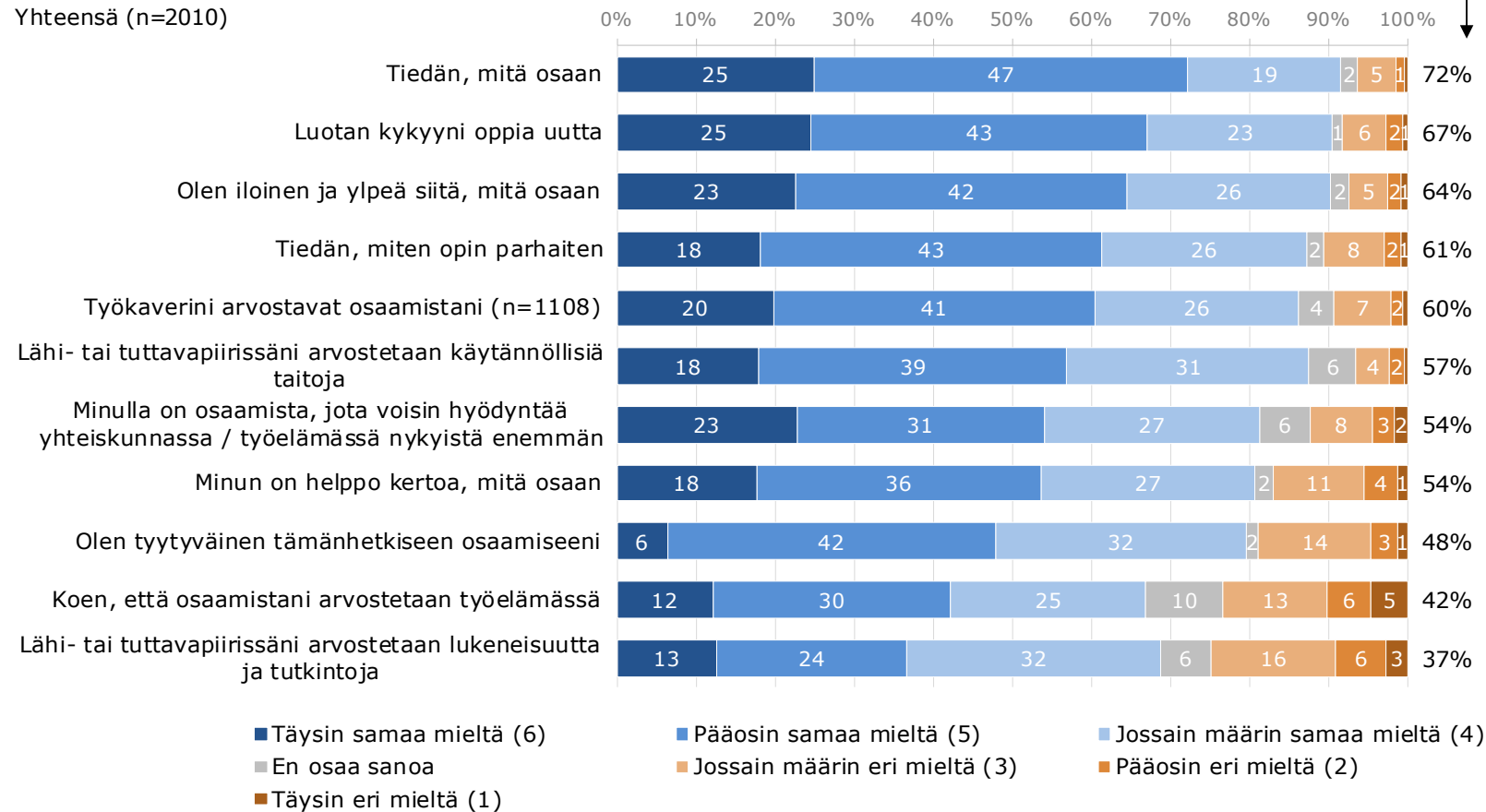
# Oma osaaminen ja valmiudet oppia uutta (1/2)

## Kaavio 6. Kaikki vastaajat

Kuinka samaa tai eri mieltä olet seuraavien väittämien kanssa?

Täysin samaa mieltä (6) +  
Pääosin samaa mieltä (5)

Yhteensä (n=2010)





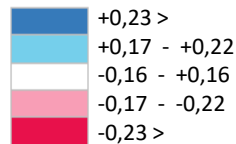
# Oma osaaminen ja valmiudet oppia uutta (2/2)



Jatkuvan oppimisen ja  
työllisyyden palvelukeskus

## Taulukko 4. Kaikki vastaajat

Ero Total-keskiarvoon



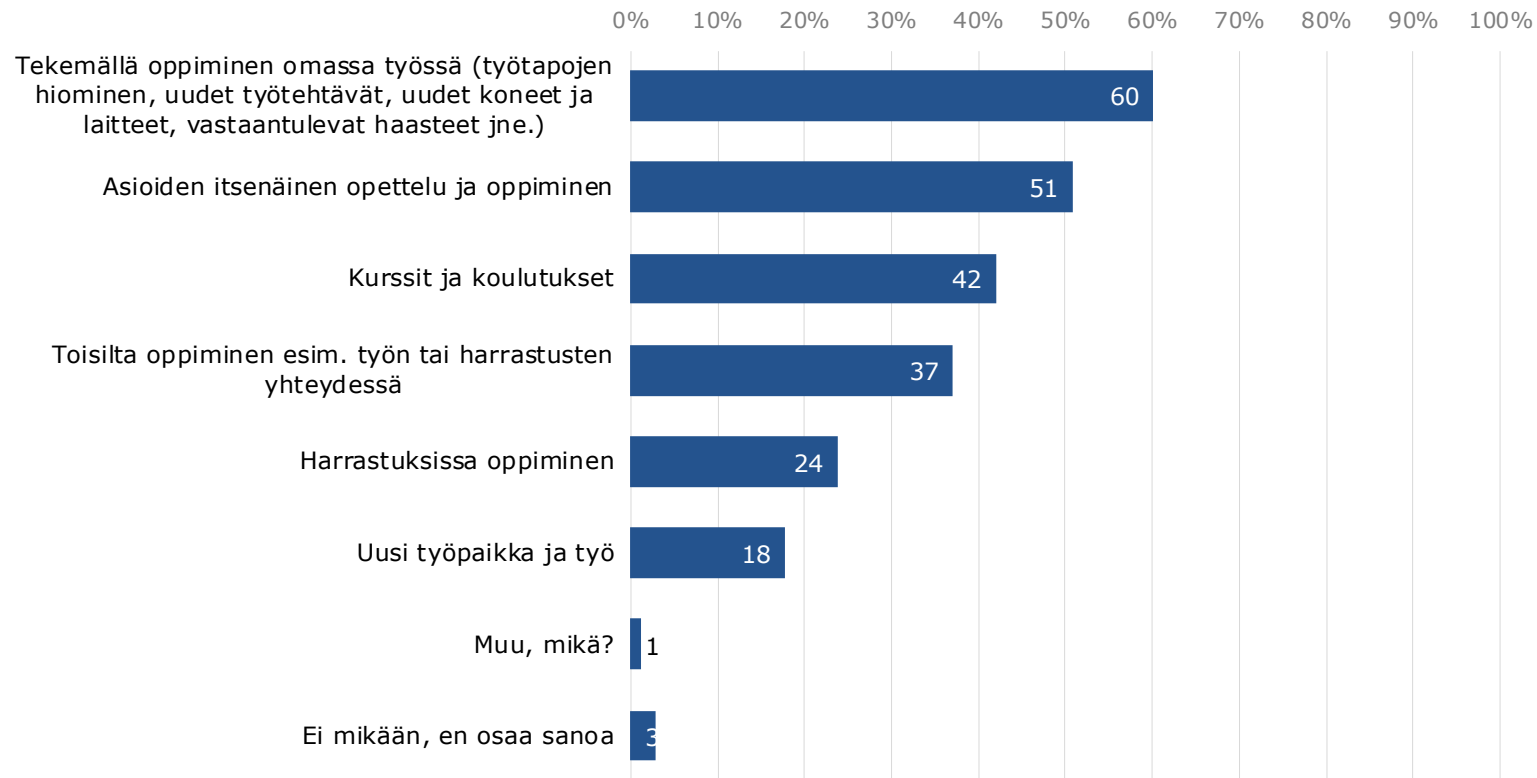
Sininen = Osaryhmän tulos merkittävästi suurempi kuin kokonaistulos  
Punainen = Osaryhmän tulos merkittävästi pienempi kuin kokonaistulos

Kuinka samaa tai eri mieltä olet seuraavien väittämien kanssa?  Täysin eri mieltä (1) Täysin samaa mieltä (6)	SUKUPUOLI:			IKÄ:				AMMATTIRYHMÄ/ASEMA TYÖMARKKIN.:						KORKEIN KOULUTUS:					TODETTUA OPPIMISVAIK.:			
	Yhteensä (n=2010)	Nainen (n=1066)	Mies (n=944)	20-34 v (n=418)	35-49 v (n=651)	50-59 v (n=409)	60-69 v (n=532)	Johtava as./ Ylempi toimihlö (n=219)	Alempi toimihenkilö (n=202)	Työntekijä (n=688)	Yrittäjä tai ammatinharjoittaja (n=84)	Työtön, lomautettu (n=174)	Opiskelija (n=160)	Eläkkeellä (n=503)	Perus-/kansan-/keski-koulu (n=235)	Ammatillinen toinen aste (n=771)	Ylioppilas (n=196)	Opisto-aste (n=237)	Korkeaste (n=565)	Kyllä (n=237)	Ei, mutta kokee esteitä oppimis. (n=244)	Ei ole todettu eikä koe esteitä (n=1423)
Tiedän, mitä osaan	4,91	4,95	4,87	4,58	4,97	5,05	5,13	5,07	4,87	4,99	5,08	4,70	4,52	5,01	4,97	4,99	4,59	4,94	4,92	4,80	4,67	4,98
Luotan kykyyni oppia uutta	4,82	4,85	4,78	4,75	4,89	4,82	4,80	5,12	4,80	4,81	5,11	4,59	4,86	4,70	4,44	4,72	4,71	4,81	4,93	4,60	4,35	4,92
Olen iloinen ja ylpeä siitä, mitä osaan	4,78	4,86	4,72	4,50	4,87	4,89	4,96	5,01	4,77	4,83	5,04	4,53	4,51	4,84	4,83	4,78	4,45	4,88	4,83	4,59	4,34	4,88
Työkaverini arvostavat osaamistani (n=1108)	4,72	4,76	4,69	4,69	4,79	4,52	4,92	4,87	4,56	4,66	4,76	0,00	0,00	0,00	4,61	4,60	4,39	4,74	4,81	4,61	4,32	4,79
Lähi- tai tuttavapiirissäni arvostetaan käytännöllisiä taitoja	4,70	4,78	4,63	4,69	4,72	4,71	4,69	4,55	4,68	4,82	4,96	4,73	4,85	4,61	4,61	4,80	4,66	4,72	4,67	4,78	4,61	4,70
Tiedän, miten opin parhaiten	4,67	4,74	4,59	4,55	4,76	4,77	4,62	4,81	4,73	4,73	4,69	4,46	4,53	4,58	4,50	4,60	4,39	4,65	4,79	4,67	4,21	4,74
Minulla on osaamista, jota voisin hyödyntää yhteiskunnassa / työelämässä nykyistä enemmän	4,63	4,60	4,65	4,66	4,75	4,56	4,46	4,85	4,64	4,61	4,98	4,37	4,69	4,30	3,81	4,47	4,46	4,58	4,85	4,39	4,30	4,71
Minun on helppo kertoa, mitä osaan	4,49	4,50	4,47	4,16	4,48	4,67	4,77	4,58	4,48	4,61	4,83	4,23	4,03	4,62	4,49	4,56	4,26	4,66	4,46	4,37	3,97	4,60
Olen tyytyväinen tämänhetkiseen osaamiseeni	4,30	4,26	4,34	4,13	4,26	4,33	4,57	4,54	4,31	4,35	4,48	4,23	3,83	4,42	4,33	4,33	4,06	4,44	4,30	4,35	3,82	4,36
Koen, että osaamistani arvostetaan työelämässä	4,18	4,12	4,24	4,40	4,22	3,84	4,13	4,63	4,31	4,22	4,50	3,59	4,21	3,78	3,96	4,05	4,19	4,15	4,28	3,90	3,78	4,29
Lähi- tai tuttavapiirissäni arvostetaan lukeneisuutta ja tutkintoja	4,14	4,10	4,17	4,38	4,10	3,90	4,06	4,45	4,25	3,96	4,26	3,86	4,35	3,97	3,53	3,79	4,29	3,85	4,42	3,91	3,87	4,19

# Mielekkäimmät tavat oppia uutta ja kehittää itseään – Kaavio 7. Kaikki vastaajat

Mitkä seuraavista ovat sinulle mielekkäimpiä tapoja oppia uutta ja kehittää itseäsi?  
Valitse enintään kolme vaihtoehtoa.

Yhteensä (n=2010)



# Mielekkäimmät tavat oppia uutta ja kehittää itseään – Taulukko 5. Kaikki vastaajat

Tilastollisesti merkitsevä ero muuhun aineistoon (95 % luottamustaso)

Sininen = Osaryhmän tulos suurempi kuin muiden vastaajien tulos

Punainen = Osaryhmän tulos pienempi kuin muiden vastaajien



%	Total Yhteensä (n=2010)	Sukupuoli		Ikä				Ammattiryhmä/Asema työmarkkin.					Korkein koulutus					Todettua oppimisvai.				
		Nainen (n=1066)	Mies (n=944)	20-34 v (n=418)	35-49 v (n=651)	50-59 v (n=409)	60-69 v (n=532)	Johtava as./ Ylempi toimihlö (n=219)	Alempi toimi- henkilö (n=202)	Työn- tekijä (n=688)	Yrittäjä tai amma- tinhar- joittaja (n=84)	Työtön, lomau- tettu (n=174)	Opis- kelija (n=160)	Eläk- keellä (n=503)	Perus- /kansa- /keski- koulu (n=235)	Amma- tillinen toinen aste (n=771)	Ylioppilas (n=196)	Opisto- aste (n=237)	Korkea- aste (n=565)	Kyllä (n=237)	Ei, mutta kokee esteitä oppimis. (n=244)	Ei ole todettu eikä koe esteitä (n=1423)
Mitkä seuraavista ovat sinulle mielekkäimpiä tapoja oppia uutta ja kehittää itseäsi? Valitse enintään kolme vaihtoehtoa.																						
Tekemällä oppiminen omassa työssä (työtapojen hiominen, uudet työtehtävät, uudet koneet ja laitteet, vastaantulevat haasteet jne.)	60	60	60	61	64	62	51	65	69	67	67	61	56	44	45	59	57	63	63	58	64	61
Asioiden itsenäinen opettelu ja oppiminen	51	52	50	57	47	45	53	52	52	45	69	35	57	51	47	45	52	51	54	48	43	54
Kurssit ja koulutukset	42	49	36	42	41	46	40	46	50	44	38	31	49	33	26	34	50	43	46	29	34	45
Toisilta oppiminen esim. työn tai harrastusten yhteydessä	37	39	35	30	42	38	39	35	31	42	39	35	39	40	37	39	37	34	37	30	41	38
Harrastuksissa oppiminen	24	22	26	21	26	26	22	24	14	21	15	25	23	28	17	23	22	25	25	28	26	23
Uusi työpaikka ja työ	18	16	19	23	19	17	11	23	18	22	17	16	23	8	9	18	22	14	18	22	20	18
Muu, mikä?	1	2	1	1	2	1	1	1	0	0	2	2	1	1	0	1	0	1	2	1	2	1
Ei mikään, en osaa sanoa	3	2	3	3	2	2	4	0	2	1	0	10	1	7	12	4	2	1	2	2	2	2

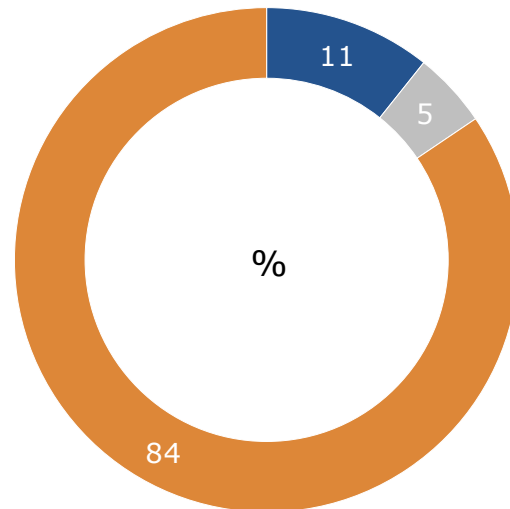
# Onko todettua oppisvaikeutta

## Kaavio 8. Kaikki vastaajat

Onko sinulla todettu jokin oppimisvaikeus?

Niitä ovat esimerkiksi lukivaikeus, hahmottamisen vaikeus, keskittymisen vaikeus, matematiikan vaikeus tai joku muu oppimista hankaloittava asia.

Yhteensä (n=2010)

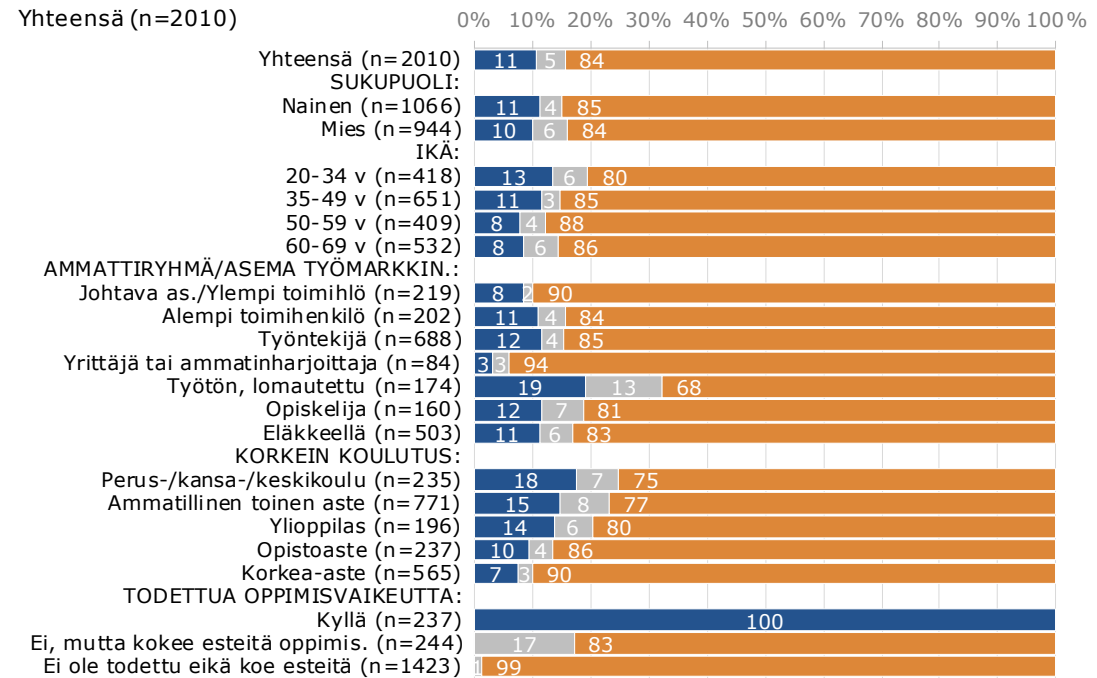


- Kyllä
- En osaa sanoa
- Ei

Onko sinulla todettu jokin oppimisvaikeus?

Niitä ovat esimerkiksi lukivaikeus, hahmottamisen vaikeus, keskittymisen vaikeus, matematiikan vaikeus tai joku muu oppimista hankaloittava asia.

Yhteensä (n=2010)



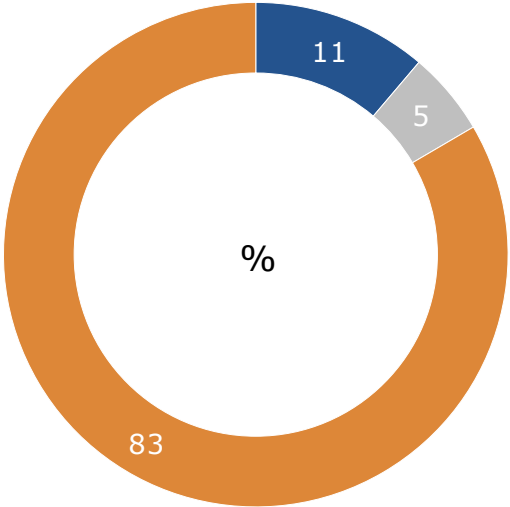
- Kyllä
- En osaa sanoa
- Ei

# Kokeeko itse, että on oppimisen esteitä

## Kaavio 9. Vastaajat, joilla ei ole todettu oppimisvaikeutta

Koetko itse, että sinulla on edellä mainitun kaltaisia oppimisen esteitä (lukivaikeus, hahmottamisen vaikeus, keskittymisen vaikeus, matematiikan vaikeus tai joku muu oppimista hankaloittava asia)?

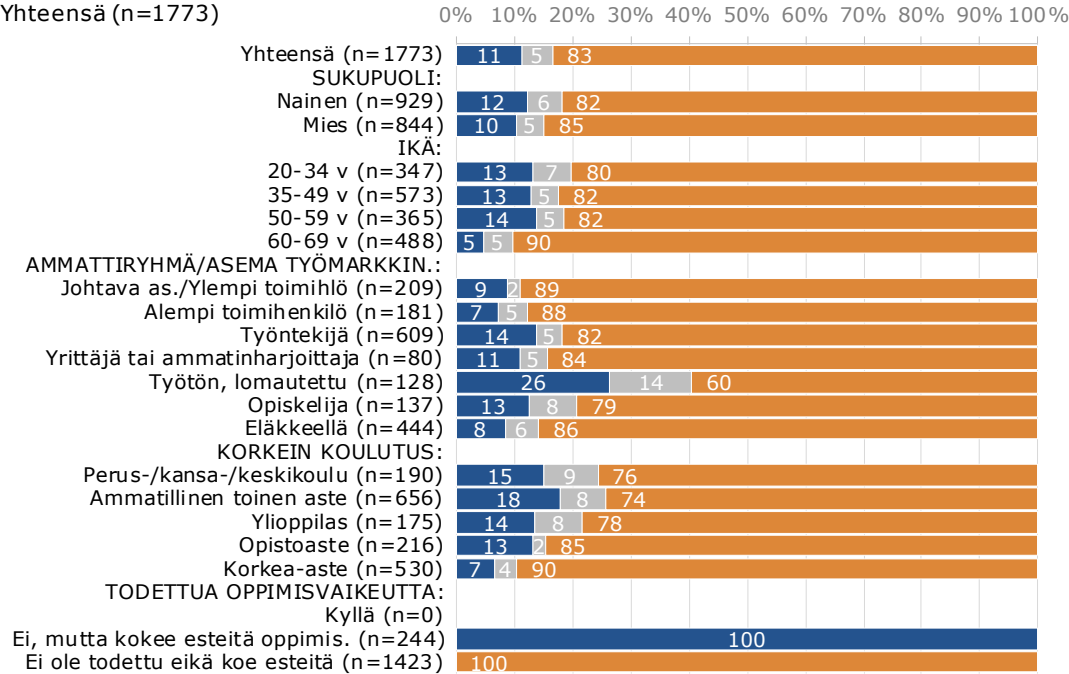
Yhteensä (n=1773)



- Kyllä
- En osaa sanoa
- En

Koetko itse, että sinulla on edellä mainitun kaltaisia oppimisen esteitä (lukivaikeus, hahmottamisen vaikeus, keskittymisen vaikeus, matematiikan vaikeus tai joku muu oppimista hankaloittava asia)?

Yhteensä (n=1773)



- Kyllä
- En osaa sanoa
- En

# 4. Koulutukset ja kurssit



## Yhteenveto, koulutukset ja kurssit (1/3)

20–69-vuotiaista lähes puolet (49 %) on pyrkinyt elämänsä aikana osallistumaan erittäin tai melko aktiivisesti kursseille ja erilaisiin koulutuksiin. Harvoin tai ei lainkaan kursseille ja koulutuksiin osallistuneiden osuus on yhteensä 16 %. Kolmannes kertoo pyrkineensä osallistumaan satunnaisesti. Naiset ovat pyrkineet osallistumaan miehiä enemmän, samoin johtavassa asemassa olevat henkilöt ja toimihenkilöt aktiivisemmin kuin yrittäjät ja työttömänä olevat. Suurin ero aktiivisuudessa näkyy koulutustaustan mukaan, korkea-asteen ja opistoasteen käyneiden aktiivisuus on ollut selvästi suurempaa kuin enintään perusasteen koulutuksen suorittaneilla, joiden aktiivisuusarvio on matalampi kuin missään muussa tarkasteltavassa taustaryhmässä. (Kaavio 10)

Niiden keskuudessa, jotka ovat osallistuneet koulutuksiin ja kursseille vähintään satunnaisesti, tärkeimmät syyt osallistumiselle ovat olleet ennen kaikkea oma kiinnostus ja innostus (66 %), halu kehittyä itselle tärkeissä asioissa (42 %), työelämässä pärjääminen tai menestyminen (38 %) ja työelämässä tarvittavat pätevyudet, tutkinnot tai sertifikaatit (34 %). (Kaavio 11.)

Ammatillisen toisen asteen ja opistoasteen suorittaneilla oma kiinnostus ja innostus on ilmoitettu perusteluna muita harvemmin (57 %/66 %), korkea-asteen suorittaneilla vastaava tulos on 71 %. Ammatillisen toisen asteen suorittaneille keskimääräistä tärkeämpiä syitä ovat olleet työelämän vaatimukset (pätevyden, tutkinnon tai sertifikaatin saaminen) ja lähipiirin kannustus, jotka eivät korostu muissa koulutusryhmissä. (Taulukko 6.)

Keskeiset syyt kursseille osallistumattomuudelle ovat olleet uusien asioiden opettelu muulla tavoin kuin koulutukseen osallistumalla (36 %), se, ettei kursseja tai koulutuksia ole koettu tarpeellisiksi (34 %), ja se, ettei ole löytynyt itselle sopivia koulutuksia ja kursseja (30 %). Huonot kokemukset aikaisemmista koulutuksista nousee perusteluksi 8 %:lla, oppimisen ja opiskelun tuntuminen vaikealta 4 %:lla samoin kuin se, että olisi kyllä halunnut osallistua, mutta työnantajat eivät ole sallineet sitä (4 %). (Kaavio 12.)

Perusasteen koulutuksen suorittaneilla perusteluksi nousee muita useammin (24 %/12 %) terveyssyiden muodostuminen esteeksi koulutukseen osallistumiselle. Muita harvemmin perusteluna on se, että opettelee uusia asioita mieluummin muulla tavoin kuin koulutukseen osallistumalla (26 %/36 %), ettei olisi kokenut kursseja ja koulutuksia tarpeelliseksi (18 %/34 %) tai ajan puute (11 %/26 %). (Taulukko 7.)

## Yhteenveto, koulutukset ja kurssit (2/3)

Enemmistö kursseille ja koulutuksiin osallistuneista on pystynyt käyttämään kursseille ja koulutuksissa saamaansa osaamista työssä (62%). 57% arvioi, että osallistuminen on lisännyt tyytyväisyyttä elämään ja että työnteko, muu elämä ja koulutuksiin osaaminen ovat olleet helposti yhteen sovitettavissa (56%). Itselle sopivia kurssi- ja koulutusvaihtoehtoja on ollut hyvin saatavilla 56%:lle. Hieman yli puolet (51%) kursseille osallistuneista on sitä mieltä, että ei olisi pärjännyt työssä tai työelämässä ilman saamaansa koulutusta. Eri mieltä asiasta on viidennes. 37 % vastaajista kokee saaneensa kurssien ja koulutusten avulla uusia työtehtäviä tai edenneensä urallaan. Toisaalta 29 % kokee, että näin ei ole käynyt. (Kaavio 13.)

Kielteisimmät kokemukset koulutuksesta aikuisiällä on niillä, jotka ovat suorittaneet vain perus-, kansa- tai keskikoulun. Tilanne on sama niiden keskuudessa, joilla ei ole todettua oppimisvaikeutta, mutta jotka kokevat esteitä omassa oppimisessaan. Eri ikäryhmistä kokemukset aikuisiän oppimisesta ovat pääosin vahvimpia 60–69-vuotiaiden joukossa. (Taulukko 8.)

Vastaajista 44 % olisi halunnut kouluttautua nykyistä pidemmälle tai osallistua enemmän koulutukseen. Asiasta on eri mieltä 37 % ja vastausta kysymykseen ei osaa antaa viidennes, mikä on varsin suuri osuus. Enintään perusasteen suorittaneiden vastaajien halukkuus pidemmälle kouluttautumiseen on jonkin verran pienempää kuin muilla koulutusryhmillä. (Kaavio 14.)

Lisäkouluttautumisen keskeisimmät esteet ovat olleet opiskelun ja muun elämän vaikea yhteensovittaminen (46 %), osallistumisen vaatiman rahan/varojen puute (43 %), ajan puute (33 %) sekä se, ettei sopivia kursseja ja koulutuksia ole ollut saatavilla (31 %). Enintään perusasteen koulutuksen suorittaneilla muita useammin syiksi nousevat epätietoisuus siitä, mitä haluaisi opiskella, terveydelliset syyt, oppimisvaikeudet ja se, että opiskelu ja uuden oppiminen tuntuu vaikealta. (Taulukko 9.)

Yli puolet (57 %) pitää tämänhetkisiä mahdollisuuksiaan osallistua koulutukseen hyvinä. Eri mieltä asiasta on useampi kuin joka neljäs (28 %). Naiset ja miehet kokevat koulutusmahdollisuutensa yhtä hyväksi. Sen sijaan mitä nuoremmasta vastaajasta on kyse, sitä paremmaksi hän arvioi mahdollisuutensa koulutuksen osallistumiselle. Korkeasti koulutetut ja myös ylioppilaat arvioivat koulutusmahdollisuutensa muita koulutusryhmiä paremmaksi, perusasteen varassa olevat selvästi heikoimmaksi. Ne, joilla on joko todettu tai koettu oppimisvaikeus, arvioivat tämänhetkiset koulutusmahdollisuutensa selvästi muita vastaajia heikommiksi. (Kaavio 16.)

## Yhteenveto, koulutukset ja kurssit (3/3)

20–69-vuotiaista 43 % on vahvasti (täysin tai pääosin) sitä mieltä, että tietäisi, miten oman osaamisen kehittäminen onnistuisi käytännössä, jos haluaisi sitä, ja 41 % tietää, mistä omaan ammattiin ja uraan liittyvää koulutusneuvontaa ja ohjausta olisi saatavilla. Noin viidennes on eri mieltä näistä asioista ja hieman yli neljännes osittain positiivisella kannalla. 38 % ajattelee, että heillä on riittävästi tietoa erilaisista itseä kiinnostavista koulutusmahdollisuuksista, ja eri mieltä asiasta on lähes neljännes (23 %). (Kaavio 17.)

Perusasteen varassa olevilta puuttuu muita useammin tietoa erilaisista itseä kiinnostavista koulutusmahdollisuuksista ja myös tietoa siitä, miten asiassa pitäisi edetä, jos haluaisi lähteä kehittämään omaa osaamista. Erityisen heikossa asemassa näissä asioissa ovat työttömät ja ne, jotka kokevat itsellä olevan esteitä oppimiselle, vaikkei heillä ole todettu oppimisvaikeuksia. Tilanne on selvästi paras johtavassa asemassa olevien henkilöiden ja ylempien toimihenkilöiden keskuudessa. (Taulukko 10.)

Mieluisimmiksi koulutusvaihtoehdoiksi koetaan lyhyet oman alan kurssit ja koulutukset (41 %), työajalla suoritettu koulutus (38 %), suoraan työtehtäviin liittyvät täsmäkoulutukset (34 %) ja ajasta ja paikasta riippumattomat koulutukset (33 %).

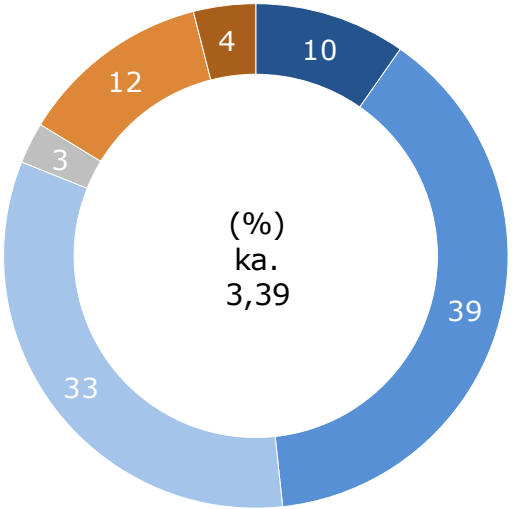
Perusasteen varassa olevat ja ammatillisen toisen asteen suorittaneet osallistuisivat muita useammin mieluiten koulutuksiin, joissa opitaan tekemällä ja joissa ei tarvitse istua koulunpenkillä. Työn ohessa suoritettava koulutus, josta saa tutkinnon, olisi muita suositumpaa 35–49-vuotiaiden, johtavassa asemassa olevien henkilöiden/ylempien toimihenkilöiden, työntekijöiden sekä niiden keskuudessa, joilla on todettu oppimisvaikeus tai jotka kokevat esteitä oppimisessaan. (Taulukko 11.)

# Koulutukseen ja kursseille osallistuminen

## Kaavio 10. Kaikki vastaajat

Kuinka aktiivisesti olet pyrkinyt osallistumaan kursseille tai erilaisiin koulutuksiin elämäsi aikana, jos tai kun niitä on ollut tarjolla? Voit ajatella lyhyitä kursseja ja pidempiä koulutuksia.

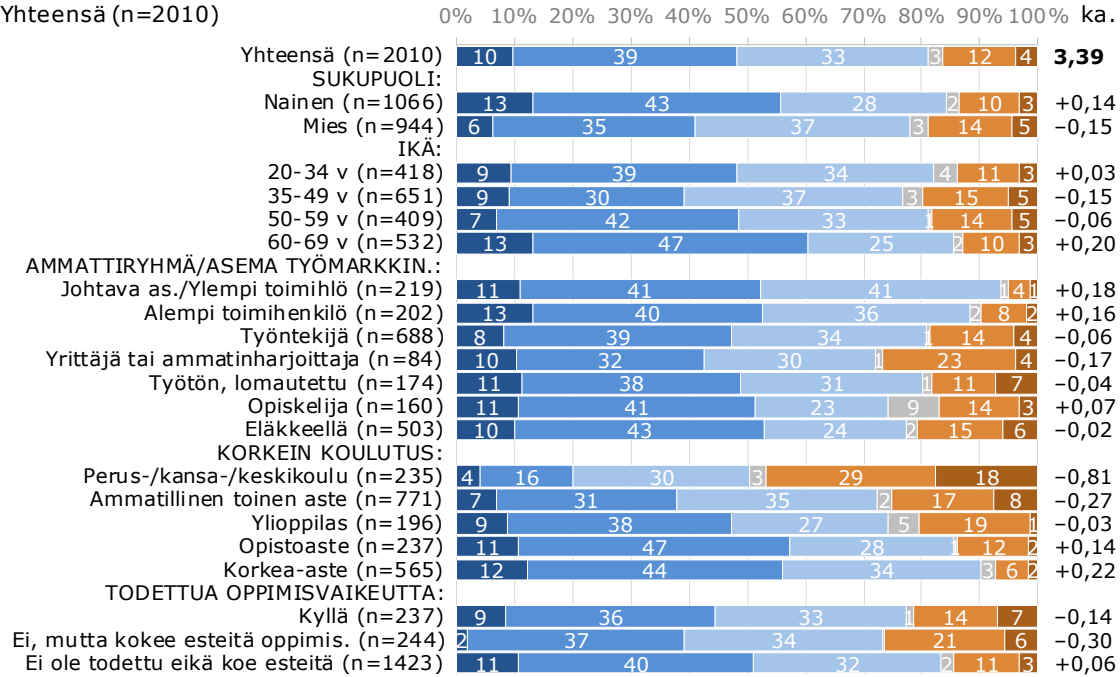
Yhteensä (n=2010)



- Erittäin aktiivisesti (5)
- Melko aktiivisesti (4)
- Satunnaisesti (3)
- En osaa sanoa
- Harvoin (2)
- En lainkaan (1)

Kuinka aktiivisesti olet pyrkinyt osallistumaan kursseille tai erilaisiin koulutuksiin elämäsi aikana, jos tai kun niitä on ollut tarjolla? Voit ajatella lyhyitä kursseja ja pidempiä koulutuksia.

Yhteensä (n=2010)

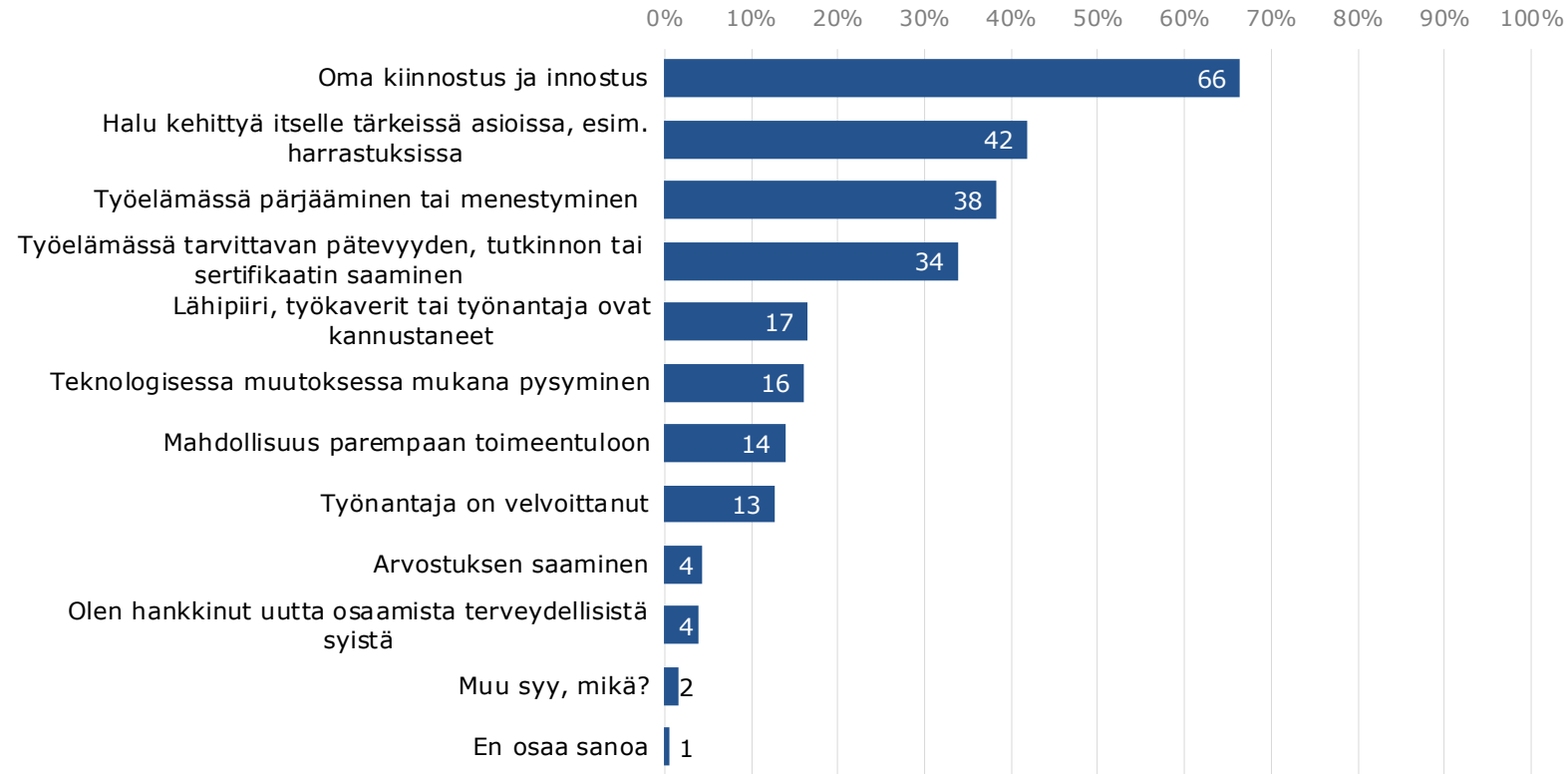


- Erittäin aktiivisesti (5)
- Melko aktiivisesti (4)
- Satunnaisesti (3)
- En osaa sanoa
- Harvoin (2)
- En lainkaan (1)

# Tärkeimmät syyt koulutukseen ja kursseille osallistumiselle - Kaavio 11. Kursseille vähintään satunnaisesti osallistuneet

Mitkä ovat olleet tärkeimmät syyt siihen, että olet osallistunut koulutukseen ja kursseille?  
Valitse enintään kolme vaihtoehtoa.

Yhteensä (n=1541)



# Tärkeimmät syyt koulutukseen ja kursseille osallistumiselle – Taulukko 6. Kursseille vähintään satunnaisesti osallistuneet

Tilastollisesti merkitsevä ero muuhun aineistoon (95 % luottamustaso)

Sininen = Osaryhmän tulos suurempi kuin muiden vastaajien tulos

Punainen = Osaryhmän tulos pienempi kuin muiden vastaajien



%	Total	Sukupuoli		Ikä				Ammattiryhmä/Asema työmarkkin.					Korkein koulutus					Todettua oppimisvai.				
		Yhteensä (n=1541)	Nainen (n=849)	Mies (n=692)	20-34 v (n=324)	35-49 v (n=476)	50-59 v (n=303)	60-69 v (n=438)	Johtava as./ Ylempi toimihlö (n=201)	Alempi toimihenkilö (n=171)	Työntekijä (n=526)	Yrittäjä tai ammatinharjoittaja (n=60)	Työtön, lomautettu (n=121)	Opiskelija (n=122)	Eläkkeellä (n=367)	Perus-/kansakoulu (n=122)	Ammatillinen toinen aste (n=559)	Ylioppilas (n=153)	Opistoaste (n=196)	Korkeaste (n=507)	Kyllä (n=164)	Ei, mutta kokee esteitä oppimis. (n=159)
Oma kiinnostus ja innostus	66	74	59	69	72	66	58	65	60	66	86	58	78	60	58	57	73	60	71	49	65	68
Halu kehittyä itselle tärkeissä asioissa, esim. harrastuksissa	42	44	40	44	42	43	39	40	40	43	44	40	50	42	44	38	48	37	43	44	27	44
Työelämässä pärjääminen tai menestyminen	38	41	36	33	38	38	46	51	44	35	56	24	27	40	39	38	31	38	40	29	39	40
Työelämässä tarvittavan pätevyyden, tutkinnon tai sertifikaatin saaminen	34	36	32	29	34	34	40	30	36	34	35	35	36	36	33	39	34	39	31	24	40	35
Lähipiiri, työkaverit tai työnantaja ovat kannustaneet	17	16	17	19	15	12	19	19	14	20	3	8	11	20	15	21	12	20	15	27	17	15
Teknologisessa muutoksessa mukana pysyminen	16	13	19	7	16	21	24	25	18	9	17	24	14	20	8	14	8	19	18	16	11	17
Mahdollisuus parempaan toimeentuloon	14	14	14	13	16	13	12	14	11	13	13	17	19	14	16	14	15	13	14	22	20	12
Työnantaja on velvoittanut	13	11	15	7	16	14	15	9	17	16	0	8	6	15	17	16	8	12	12	18	16	12
Arvostuksen saaminen	4	4	4	7	4	4	2	4	4	4	1	3	9	2	2	3	8	8	4	6	6	4
Olen hankkinut uutta osaamista terveydellisistä syistä	4	6	2	2	5	6	4	0	3	3	1	8	2	6	7	4	4	7	3	5	8	3
Muu syy, mikä?	2	3	0	0	1	5	1	1	0	4	1	1	1	0	2	2	1	1	2	1	1	2
En osaa sanoa	1	0	1	1	1	1	0	0	0	0	0	1	0	0	1	1	0	0	0	1	1	1

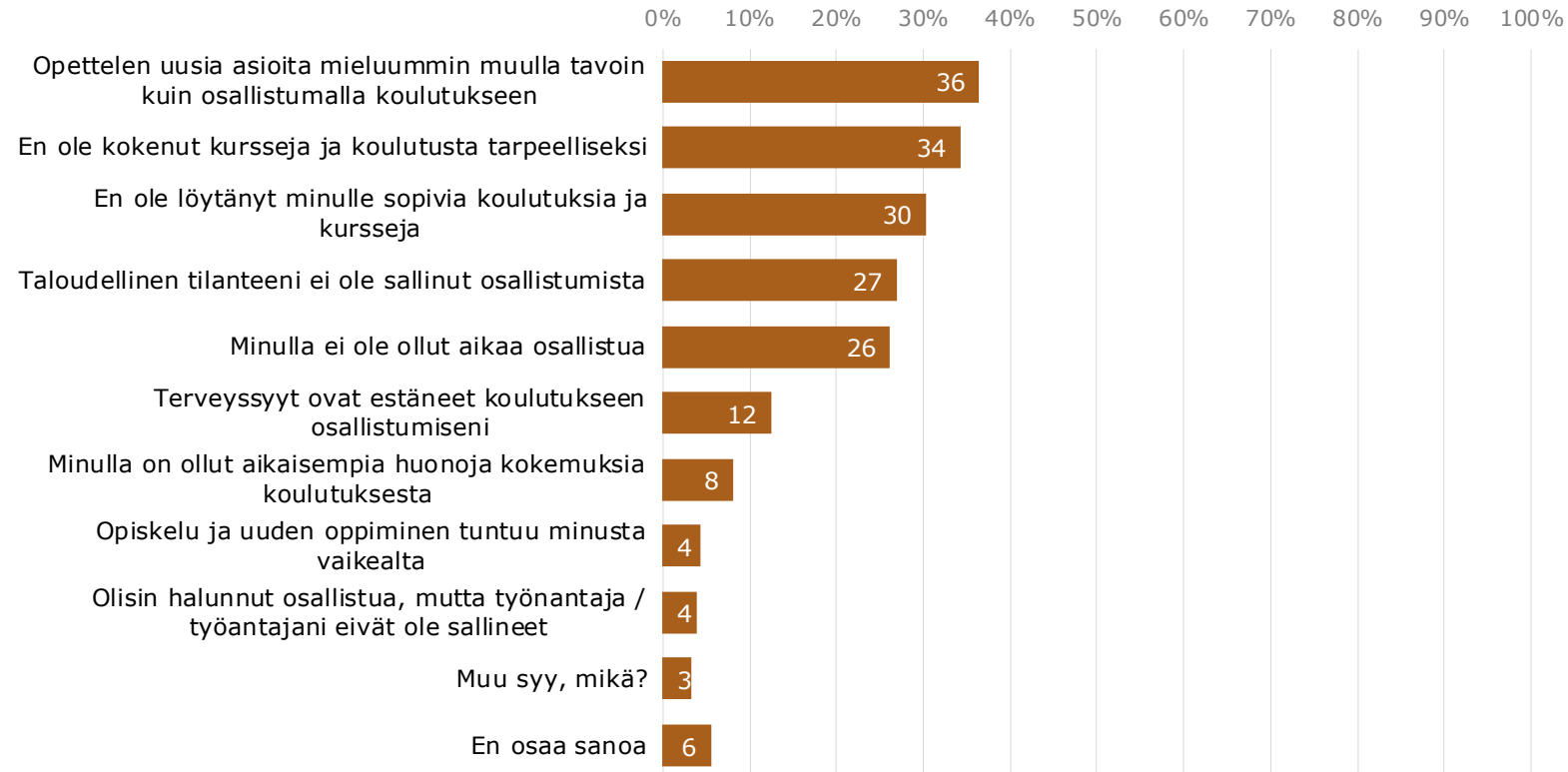


# Tärkeimmät syyt olla osallistumatta koulutukseen (1/2)

## Kaavio 12. Osallistunut kursseille harvoin tai ei lainkaan

Mitkä ovat olleet ensisijaiset syyt, että et ole osallistunut koulutuksiin?  
Valitse enintään viisi tärkeintä.

Yhteensä (n=429)



# Tärkeimmät syyt olla osallistumatta koulutukseen (2/2)



## Taulukko 7. Osallistunut kursseille harvoin tai ei lainkaan

Jatkuvan oppimisen ja työllisyyden palvelukeskus

Tilastollisesti merkitsevä ero muuhun aineistoon (95 % luottamustaso)

Sininen = Osaryhmän tulos suurempi kuin muiden vastaajien tulos  
Punainen = Osaryhmän tulos pienempi kuin muiden vastaajien



%	Total	Sukuoli		Ikä				Ammattiryhmä/Asema työmarkkin.					Korkein koulutus					Todettua oppimisvaik.				
		Yhteensä (n=429)	Nainen (n=202)	Mies (n=227)	20-34 v (n=79)	35-49 v (n=166)	50-59 v (n=102)	60-69 v (n=82)	Johtava as./ Ylempi toimihlö (n=16)	Alempi toimihenkilö (n=29)	Työntekijä (n=156)	Yrittäjä tai ammatinharjoittaja (n=23)	Työtön, lomautettu (n=48)	Opiskelija (n=29)	Eläkkeellä (n=122)	Perus-/kansakoulu (n=106)	Ammatillinen toinen aste (n=197)	Ylioppilas (n=37)	Opistoaste (n=38)	Korkeaste (n=49)	Kyllä (n=68)	Ei, mutta kokee esteitä oppimis. (n=84)
Opettelen uusia asioita mieluummin muulla tavoin kuin osallistamalla koulutukseen	36	29	42	44	35	37	28	53	50	34	35	36	51	31	26	32	53	36	45	31	35	38
En ole kokenut kursseja ja koulutusta tarpeelliseksi	34	20	44	44	32	25	36	54	42	33	40	33	37	31	18	36	29	35	48	32	22	39
En ole löytänyt minulle sopivia koulutuksia ja kursseja	30	36	26	44	26	29	22	9	47	35	17	36	45	20	32	28	33	32	30	40	42	25
Taloudellinen tilanteeni ei ole sallinut osallistumista	27	33	23	35	32	21	12	13	7	32	17	31	48	21	33	28	37	19	13	41	32	23
Minulla ei ole ollut aikaa osallistua	26	27	26	27	31	27	16	25	50	34	36	26	19	12	11	23	31	27	35	16	33	27
Terveysyyt ovat estäneet koulutukseen osallistumiseni	12	19	8	11	18	12	6	3	1	9	0	27	2	22	24	13	6	11	6	33	17	7
Minulla on ollut aikaisempia huonoja kokemuksia koulutuksesta	8	6	10	4	7	13	11	6	17	3	9	17	6	10	8	6	11	9	10	15	15	5
Opiskelu ja uuden oppiminen tuntuu minusta vaikealta	4	6	3	3	7	5	1	0	4	10	4	0	0	0	3	7	3	5	0	8	12	2
Olin halunnut osallistua, mutta työnantaja / työnantajani eivät ole sallineet	4	6	3	6	2	4	3	0	0	7	0	0	8	2	3	6	3	2	3	1	7	4
Muu syy, mikä?	3	2	4	1	3	5	4	0	1	2	11	4	2	5	2	5	4	5	1	3	7	3
En osaa sanoa	6	9	3	5	1	3	19	0	0	1	0	3	7	8	9	8	3	0	3	4	3	7

# Kokemukset koulutuksesta aikuisiällä (1/2)

## Kaavio 13. Kursseille osallistuneet

Kuinka hyvin seuraavat väittämät kuvaavat aikuisiän kokemuksiasi erilaisista kursseista ja muusta koulutuksesta?

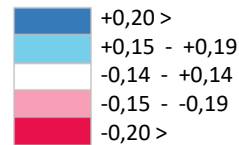
Yhteensä (n=1848)



# Kokemukset koulutuksesta aikuisiällä (2/2)

## Taulukko 8. Kursseille osallistuneet

Ero Total-keskiarvoon



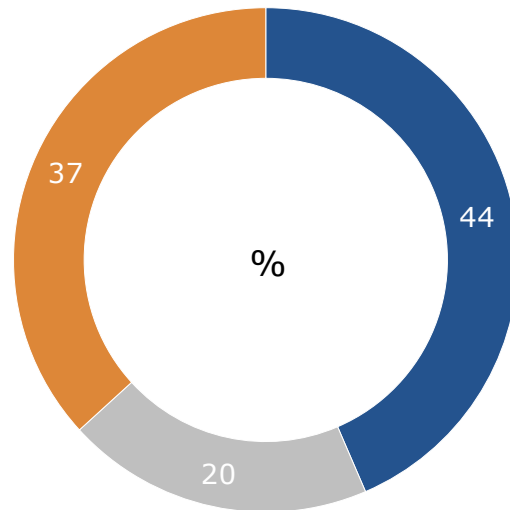
Kuinka hyvin seuraavat väittämät kuvaavat aikuisiän kokemuksiasi erilaisista kursseista ja muusta koulutuksesta?  Erittäin huonosti (1) Erittäin hyvin (5)	Yhteensä (n=1848)	SUKUPUOLI:		IKÄ:				AMMATTIRYHMÄ/ASEMA TYÖMARKKIN.:						KORKEIN KOULUTUS:				TODETTUA OPPIMISVAIK.:				
		Nainen (n=993)	Mies (n=855)	20-34 v (n=375)	35-49 v (n=599)	50-59 v (n=377)	60-69 v (n=497)	Johtava as./ Ylempi toimihlö (n=214)	Alempi toimihenkilö (n=194)	Työntekijä (n=641)	Yrittäjä tai ammatinharjoittaja (n=80)	Työtön, lomautettu (n=152)	Opiskelija (n=142)	Eläkkeellä (n=450)	Perus-/kansan-/keski-koulu (n=192)	Ammatillinen toinen aste (n=691)	Ylioppilas (n=185)	Opisto-aste (n=229)	Korkeaste (n=545)	Kyllä (n=205)	Ei, mutta kokee esteitä oppimis. (n=222)	Ei ole todettu eikä koe esteitä (n=1339)
Koulutuksiin ja kursseille osallistuminen on lisännyt tyytyväisyyttäni elämäni	3,61	3,72	3,50	3,63	3,53	3,54	3,76	3,70	3,64	3,61	3,67	3,38	3,69	3,73	3,26	3,52	3,59	3,64	3,69	3,63	3,37	3,65
Olen pystynyt käyttämään kursseilla ja koulutuksissa saamaani osaamista työssä	3,60	3,69	3,52	3,54	3,56	3,52	3,81	3,71	3,61	3,68	3,53	3,38	3,54	3,74	3,19	3,59	3,53	3,65	3,65	3,55	3,33	3,64
Minulle sopivia kurssi- ja koulutusvaihtoehtoja on ollut hyvin saatavilla	3,49	3,56	3,42	3,55	3,42	3,36	3,61	3,58	3,51	3,54	3,35	3,30	3,52	3,61	3,22	3,42	3,44	3,62	3,53	3,60	3,17	3,51
Työnteko, muu elämä ja koulutuksiin osallistuminen ovat olleet helppoja sovittaa yhteen	3,49	3,51	3,48	3,37	3,41	3,49	3,75	3,66	3,53	3,51	3,56	3,29	3,40	3,69	3,25	3,43	3,44	3,62	3,52	3,26	3,19	3,58
En olisi pärjännyt työssäni tai työelämässä ilman saamaani koulutusta	3,44	3,56	3,34	3,42	3,35	3,32	3,71	3,62	3,37	3,46	3,31	3,12	3,45	3,66	3,04	3,29	3,16	3,53	3,58	3,52	3,33	3,45
Olen saanut kurssien tai koulutusten avulla uusia työtehtäviä tai edennyt urallani	3,05	3,06	3,04	3,11	3,00	2,83	3,20	3,25	3,17	2,97	3,02	3,01	3,00	3,16	2,70	2,94	3,03	3,13	3,11	3,13	2,73	3,08

# Olisiko halunnut kouluttautua pidemmälle

## Kaavio 14. Kaikki vastaajat

Olisitko halunnut kouluttautua nykyistä pidemmälle tai osallistua koulutukseen enemmän?

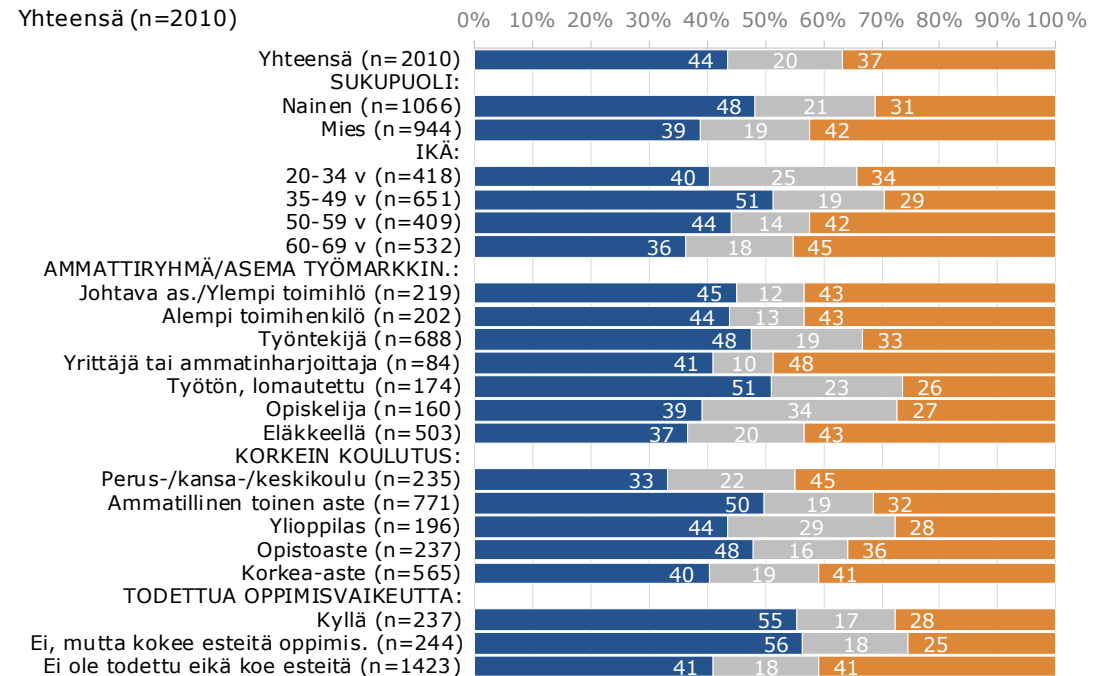
Yhteensä (n=2010)



- Kyllä
- En osaa sanoa
- En

Olisitko halunnut kouluttautua nykyistä pidemmälle tai osallistua koulutukseen enemmän?

Yhteensä (n=2010)



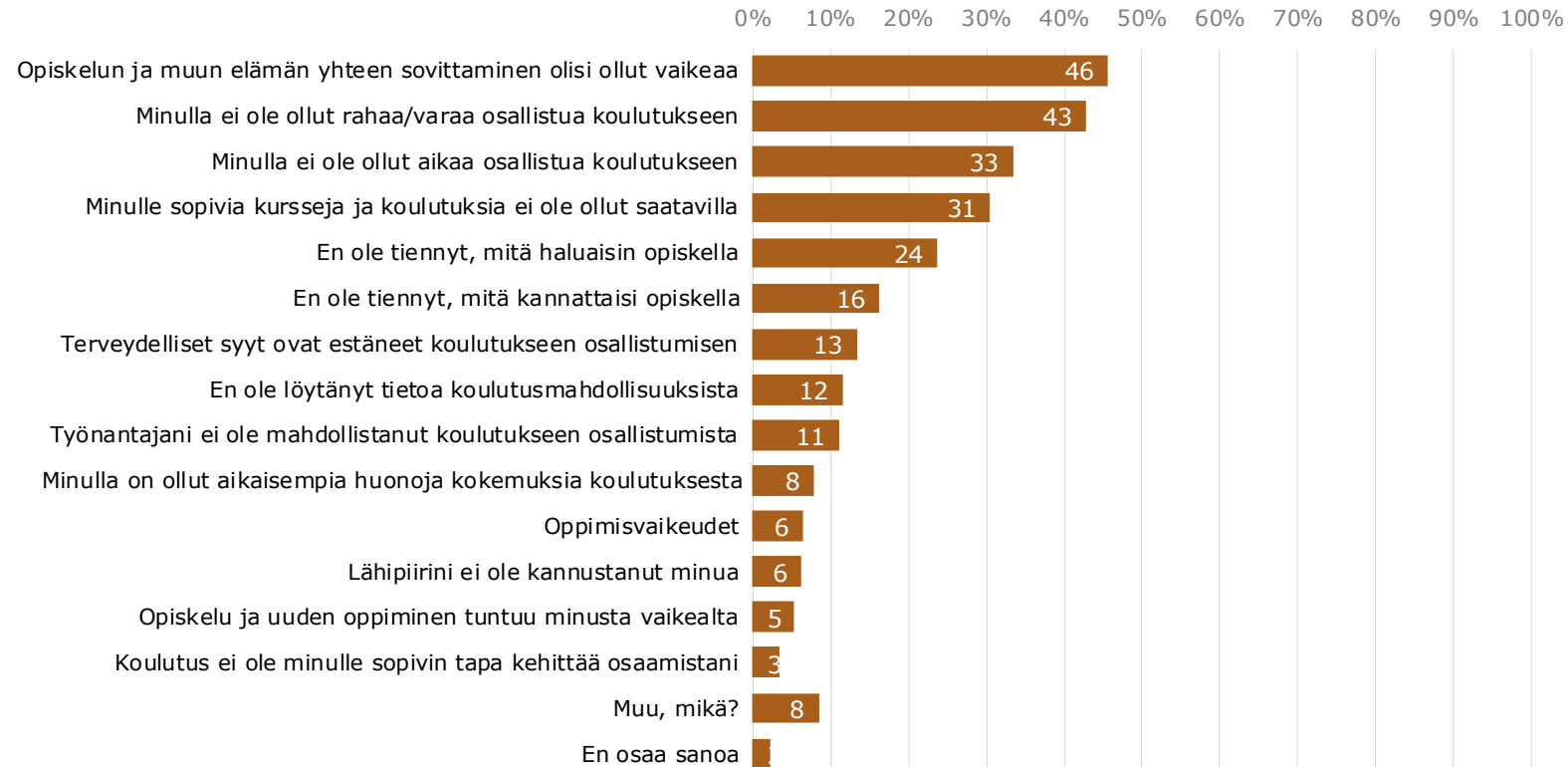
- Kyllä
- En osaa sanoa
- En

# Millaiset asiat ovat estäneet lisäkouluttautumista (1/2)

## Kaavio 15. Olisi halunnut kouluttautua nykyistä pidemmälle tai osallistua koulutukseen enemmän

Mikä on estänyt lisäkouluttautumistasi tai tehnyt sen vaikeaksi?  
Valitse viisi tärkeintä syytä.

Yhteensä (n=913)



# Millaiset asiat ovat estäneet lisäkouluttautumista (2/2)

## Taulukko 9. Olisi halunnut kouluttautua nykyistä pidemmälle tai osallistua koulutukseen enemmän

Tilastollisesti merkitsevä ero muuhun aineistoon (95 % luottamustaso)

Sininen = Osaryhmän tulos suurempi kuin muiden vastaajien tulos

- +

Punainen = Osaryhmän tulos pienempi kuin muiden vastaajien

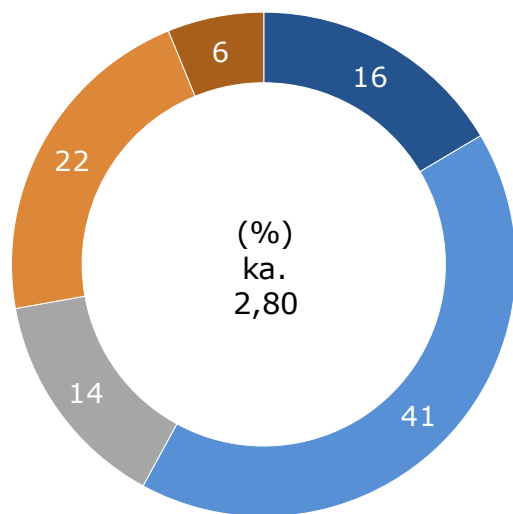
%	Total	Sukupuoli		Ikä				Ammattiryhmä/Asema työmarkkin.					Korkein koulutus					Todettua oppimisvai.				
		Yhteensä (n=913)	Nainen (n=521)	Mies (n=392)	20-34 v (n=193)	35-49 v (n=337)	50-59 v (n=176)	60-69 v (n=207)	Johtava as./ Ylempi toimihlö (n=98)	Alempi toimi-henkilö (n=95)	Työn-tekijä (n=327)	Yrittäjä tai ammatinharjoittaja (n=37)	Työtön, lomautettu (n=86)	Opis-keilija (n=69)	Eläk-keellä (n=205)	Perus-/kansa-/keski-koulu (n=83)	Amma-tillinen toinen aste (n=382)	Ylioppilas (n=98)	Opisto-aste (n=108)	Korkea-aste (n=239)	Kyllä (n=126)	Ei, mutta kokee esteitä oppimis. (n=130)
Opiskelun ja muun elämän yhteen sovittaminen olisi ollut vaikeaa	46	49	42	39	52	45	44	56	59	41	43	31	32	42	33	42	27	44	54	34	42	49
Minulla ei ole ollut rahaa/varaa osallistua koulutukseen	43	52	31	35	45	50	43	25	40	49	34	59	52	45	38	49	33	51	39	33	49	44
Minulla ei ole ollut aikaa osallistua koulutukseen	33	33	34	39	31	28	35	38	36	32	52	25	34	26	21	28	30	22	42	19	19	38
Minulle sopivia kursseja ja koulutuksia ei ole ollut saatavilla	31	29	32	23	28	37	40	35	23	27	29	41	18	29	21	32	16	34	33	30	19	32
En ole tiennyt, mitä haluaisin opiskella	24	25	22	33	26	19	11	13	18	27	17	31	35	13	34	27	35	30	16	27	39	20
En ole tiennyt, mitä kannattaisi opiskella	16	18	15	22	11	14	19	3	19	15	23	19	20	15	21	18	18	19	14	15	21	15
Terveydelliset syyt ovat estäneet koulutukseen osallistumisen	13	16	10	9	11	21	17	4	5	7	9	28	16	30	33	16	18	20	6	20	20	11
En ole löytänyt tietoa koulutusmahdollisuuksista	12	8	16	13	9	8	19	9	8	13	14	16	11	14	10	16	11	10	10	11	9	12
Työnantajani ei ole mahdollistanut koulutukseen osallistumista	11	10	13	10	13	13	7	17	19	16	5	0	0	0	6	10	4	4	16	7	6	13
Minulla on ollut aikaisempia huonoja kokemuksia koulutuksesta	8	8	8	5	7	13	9	4	1	7	2	23	2	9	12	9	6	6	7	9	8	8
Oppimisvaikeudet	6	7	6	8	8	4	4	2	9	6	0	17	10	7	21	8	13	4	3	29	19	0
Lähipiirini ei ole kannustanut minua	6	7	6	4	5	7	11	2	6	5	6	10	8	11	10	4	11	8	5	6	10	5
Opiskelu ja uuden oppiminen tuntuu minusta vaikealta	5	5	6	4	7	5	4	1	5	4	7	9	6	6	13	7	5	5	3	11	16	2
Koulutus ei ole minulle sopivin tapa kehittää osaamistani	3	2	6	5	4	2	2	5	7	3	3	3	1	1	7	4	1	6	3	5	2	3
Muu, mikä?	8	7	10	11	6	8	10	9	10	4	20	13	15	8	4	6	2	4	12	3	11	9
En osaa sanoa	2	3	2	5	1	1	1	0	2	2	0	1	11	1	2	2	8	1	1	2	2	2

# Tyytyväisyys tämänhetkisiin koulutusmahdollisuuksiin

## Kaavio 16. Kaikki vastaajat

Kuinka hyvät mahdollisuudet sinulla on omasta mielestäsi osallistua koulutukseen tällä hetkellä?

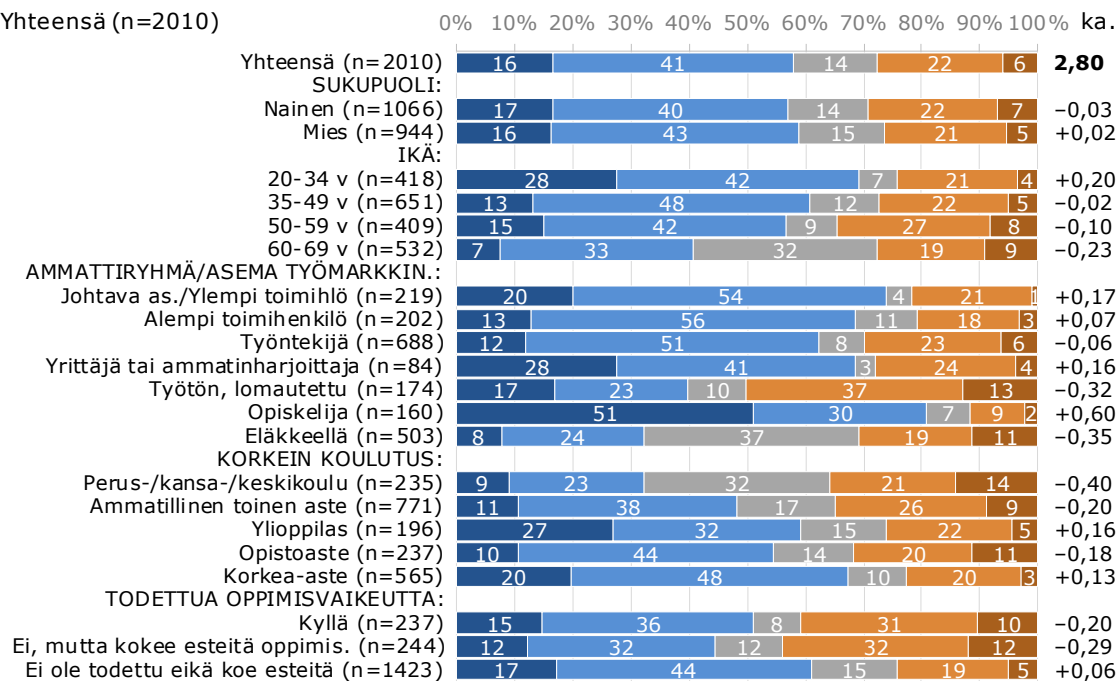
Yhteensä (n=2010)



- Erittäin hyvät (4)
- Melko hyvät (3)
- Asia ei kiinnosta/en osaa sanoa
- Melko huonot (2)
- Erittäin huonot (1)

Kuinka hyvät mahdollisuudet sinulla on omasta mielestäsi osallistua koulutukseen tällä hetkellä?

Yhteensä (n=2010)



- Erittäin hyvät (4)
- Melko hyvät (3)
- Asia ei kiinnosta/en osaa sanoa
- Melko huonot (2)
- Erittäin huonot (1)

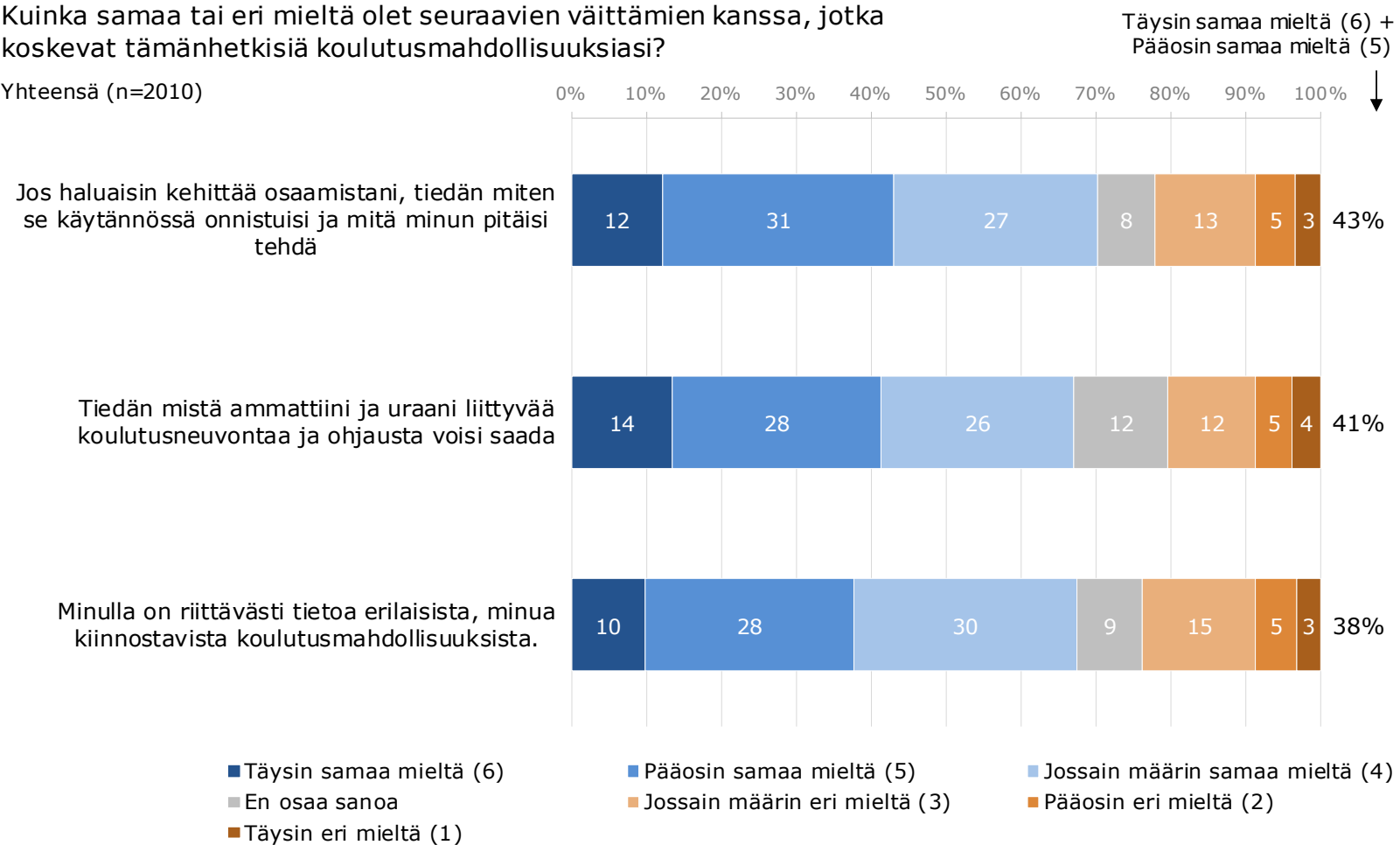


# Tämänhetkiset koulutusmahdollisuudet (1/2)

## Kaavio 17. Kaikki vastaajat

Kuinka samaa tai eri mieltä olet seuraavien väittämien kanssa, jotka koskevat tämänhetkisiä koulutusmahdollisuuksiasi?

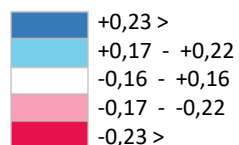
Yhteensä (n=2010)



# Tämänhetkiset koulutusmahdollisuudet (2/2)

## Taulukko 10. Kaikki vastaajat

Ero Total-keskiarvoon



Sininen = Osaryhmän tulos merkittävästi suurempi kuin kokonaistulos

Punainen = Osaryhmän tulos merkittävästi pienempi kuin kokonaistulos

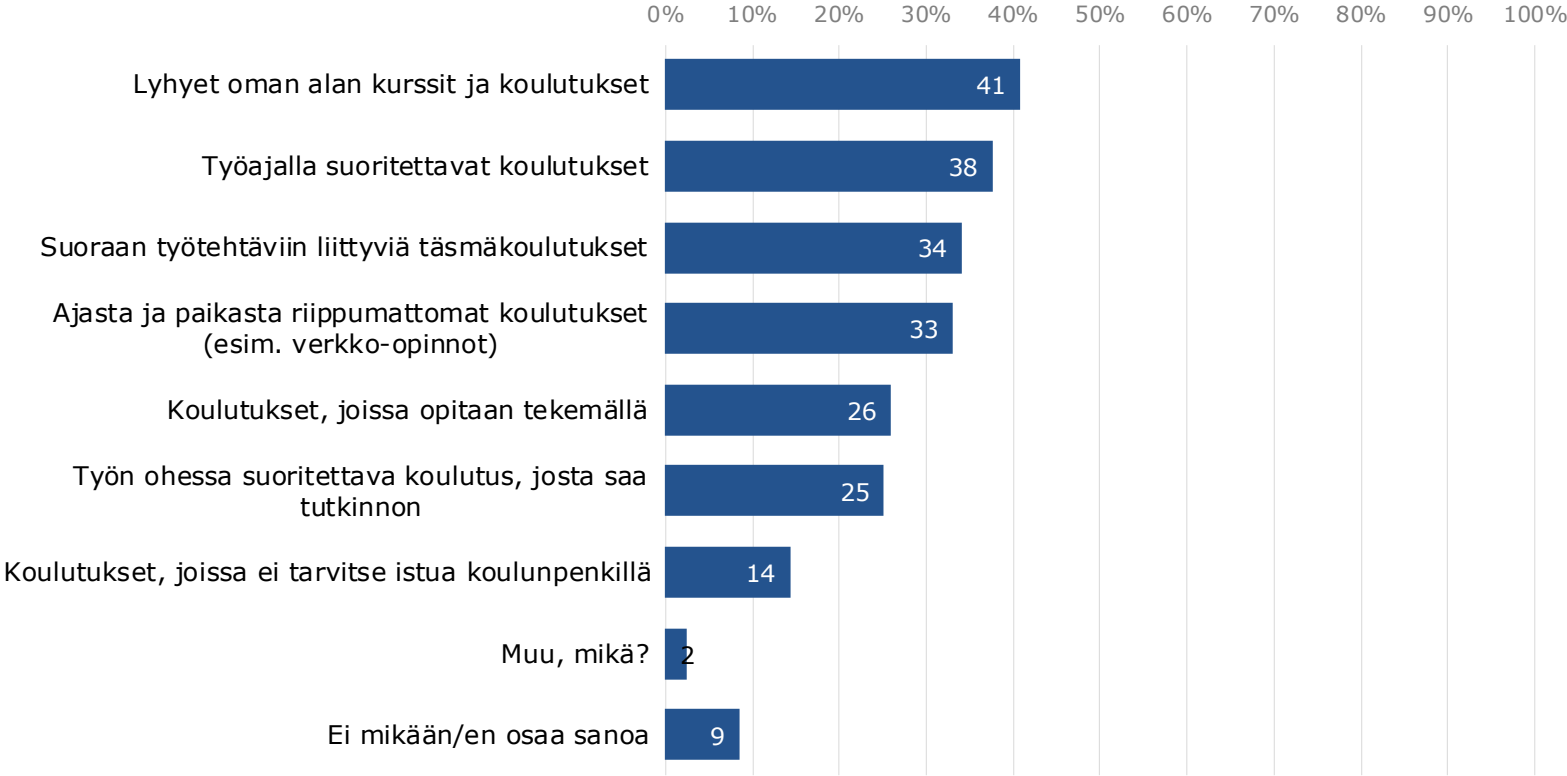
Kuinka samaa tai eri mieltä olet seuraavien väittämien kanssa, jotka koskevat tämänhetkisiä koulutusmahdollisuuksiasi?  Täysin eri mieltä (1) Täysin samaa mieltä (6)	Yhteensä (n=2010)	SUKUPUOLI:		IKÄ:				AMMATTIRYHMÄ/ASEMA TYÖMARKKIN.:						KORKEIN KOULUTUS:			TODETTUA OPPIMISVAIK.:					
		Nainen (n=1066)	Mies (n=944)	20-34 v (n=418)	35-49 v (n=651)	50-59 v (n=409)	60-69 v (n=532)	Johtava as./ Ylempi toimihenkilö (n=219)	Alempi toimihenkilö (n=202)	Työntekijä (n=688)	Yrittäjä tai ammatinharjoittaja (n=84)	Työtön, lomautettu (n=174)	Opiskelija (n=160)	Eläkkeellä (n=503)	Perus-/kansakoulu (n=235)	Ammatillinen toinen aste (n=771)	Ylioppilas (n=196)	Opistoaste (n=237)	Korkeaste (n=565)	Kyllä (n=237)	Ei, mutta kokee esteitä oppimis. (n=244)	Ei ole todettu eikä koe esteitä (n=1423)
Tiedän mistä ammattiini ja uraani liittyvää koulutusneuvontaa ja ohjausta voisi saada	<b>4,25</b>	4,14	4,36	4,27	4,26	4,15	4,33	4,52	4,30	4,21	4,38	3,88	4,47	4,26	4,05	4,13	4,17	4,37	4,32	4,35	3,90	4,30
Jos haluaisin kehittää osaamistani, tiedän miten se käytännössä onnistuisi ja mitä minun pitäisi tehdä	<b>4,23</b>	4,19	4,28	4,23	4,18	4,25	4,30	4,46	4,20	4,24	4,64	3,86	4,50	4,21	3,80	4,11	4,27	4,21	4,33	4,24	3,84	4,31
Minulla on riittävästi tietoa erilaisista, minua kiinnostavista koulutusmahdollisuuksista.	<b>4,13</b>	4,05	4,21	4,15	4,07	4,13	4,21	4,41	4,09	4,12	4,19	3,76	4,34	4,14	3,67	3,94	4,27	4,02	4,27	4,09	3,60	4,23

# Mieluisimmat koulutusvaihtoehdot (1/2)

## Kaavio 18. Kaikki vastaajat

Minkälaiseen koulutukseen osallistuisit mieluiten?  
Valitse enintään kolme vaihtoehtoa.

Yhteensä (n=2010)



# Mieluisimmat koulutusvaihtoehdot (2/2)

## Taulukko 11. Kaikki vastaajat

Tilastollisesti merkitsevä ero muuhun  
aineistoon (95 % luottamustaso)



Sininen = Osaryhmän tulos suurempi kuin muiden vastaajien tulos

Punainen = Osaryhmän tulos pienempi kuin muiden vastaajien

%	Total	Sukupuoli		Ikä				Ammattiryhmä/Asema työmarkkin.					Korkein koulutus					Todettua oppimisvai.				
		Yhteensä (n=2010)	Nainen (n=1066)	Mies (n=944)	20-34 v (n=418)	35-49 v (n=651)	50-59 v (n=409)	60-69 v (n=532)	Johtava as./ Ylempi toimihlö (n=219)	Alempi toimi- henkilö (n=202)	Työn- tekijä (n=688)	Yrittäjä tai amma- tinhar- joittaja (n=84)	Työtön, lomau- tettu (n=174)	Opis- kelija (n=160)	Eläk- keellä (n=503)	Perus- /kansa- /keski- koulu (n=235)	Amma- tillinen toinen aste (n=771)	Ylioppilas (n=196)	Opisto- aste (n=237)	Korkea- aste (n=565)	Kyllä (n=237)	Ei, mutta kokee esteitä oppimis. (n=244)
Lyhyet oman alan kurssit ja koulutukset	41	42	40	42	43	47	31	51	40	42	44	46	48	25	31	33	41	38	47	30	39	43
Työajalla suoritettavat koulutukset	38	36	39	43	45	41	18	53	63	53	6	18	36	8	18	34	37	29	44	24	40	40
Suoraan työtehtäviin liittyviä täsmäkoulutukset	34	32	36	31	38	43	25	42	41	35	46	38	41	17	18	31	41	37	35	34	35	35
Ajasta ja paikasta riippumattomat koulutukset (esim. verkko- opinnot)	33	39	27	37	37	26	28	34	34	31	49	24	37	30	17	27	35	29	38	28	29	35
Koulutukset, joissa opitaan tekemällä	26	25	27	23	20	29	36	13	17	25	39	34	31	35	38	33	25	29	21	27	32	25
Työn ohessa suoritettava koulutus, josta saa tutkinnon	25	25	25	27	34	23	13	35	27	33	34	19	20	7	18	28	22	22	26	31	25	25
Koulutukset, joissa ei tarvitse istua koulunpenkillä	14	15	14	13	14	17	13	9	13	15	16	23	9	17	28	24	9	14	9	24	23	12
Muu, mikä?	2	3	2	2	3	2	3	0	1	3	1	4	1	3	1	2	2	2	3	2	1	3
Ei mikään/en osaa sanoa	9	9	8	6	5	6	18	2	4	3	0	13	7	23	24	9	7	7	6	10	3	7

# 5. Työssä oppiminen ja osaaminen, työn merkityksellisyys ja uratytyytyväisyys

# Yhteenveto, työssä oppiminen ja osaaminen, työn merkityksellisyys ja uratyytyväisyys 1/2

Aktiivisesti työssä olevista 47 % on vahvasti (täysin tai pääosin) sitä mieltä, että oma esihenkilö tukee oppimista. Asiasta on eri mieltä viidennes ja jossain määrin samaa mieltä 23 %. Lähes puolet (47 %) on tyytyväinen tämänhetkisiin mahdollisuuksiin oppia uutta omassa työssä. Erimielisiä on tässäkin asiassa viidennes ja lähes kolmannes (31 %) on osittain pohtivalla kannalla. Tilanne on edellä kuvatun kaltainen myös siinä, opitaanko työssä viikoittain uusia asioita, onko itsellä osaamista, jota haluaisi käyttää omassa työssä enemmän, tai voisiko työssä nyt käyttää myös vapaa-ajalla hankittua osaamista. (Kaavio 19.)

Perusasteen tai ammatillisen toisen asteen suorittaneilla on muita harvemmin syntynyt kokemus siitä, että esihenkilö tukee uuden oppimista, tai että työssä opitaan viikoittain uusia asioita tai että oltaisiin tyytyväisiä nykyisiin uuden oppimisen mahdollisuuksiin työssä. Johtavassa asemassa olevat ja ylemmät toimihenkilöt, yrittäjät sekä osin myös korkeasti koulutetut näkevät tämänhetkisen työssä oppimisensa monilta osin selvästi positiivisemmin. (Taulukko 12.)

Työllisistä 57 % on vahvasti sitä mieltä, että on kehittänyt omia taitojaan voidakseen suoriutua paremmin. Eri mieltä asiasta on vain 9 %. Puolet kokee, että on pysynyt ajan tasalla oman alan muutoksista, 30 % on jossain määrin empivällä kannalla ja 15 % eri mieltä asiasta. Alle puolet (46 %) ajattelee, että on jatkuvasti vahvistanut omaa osaamistaan taitojaan kehittämällä, noin kolmannes on jossain määrin tällä kannalla ja hieman alle kolmannes (32 %) on jossain määrin samaa mieltä asiasta. (Kaavio 20.)

Oman osaamisen tilanne (onko kehittänyt taitojaan suoriutuakseen paremmin, onko pysynyt ajan tasalla oman alan muutoksista ja onko jatkuvasti vahvistanut osaamistaan) on muita parempi johtavassa asemassa olevilla ja ylemmillä toimihenkilöillä. Perusasteen koulutuksen suorittaneilla tilanne eroaa selvästi muista vastaajista. Pääosin sama tilanne on työttömillä, ja niillä, joilla ei ole todettua oppimisvaikeutta, mutta jotka kokevat esteitä omassa oppimisessaan. (Taulukko 13.)

Aktiivisesti työssä olevat ovat voimakkaasti sitä mieltä, että he haluavat oppia työssä uutta pystyäkseen ratkaisemaan nopeammin työssä esiintyviä ongelmia. Samoin ajatellaan, että ennen uuden työtehtävän aloittamista pohditaan, miten se voidaan tehdä parhaalla mahdollisella tavalla ja että omia ideoita hyödynnetään oman työn kehittämiseksi. Eri mieltä näistä asioista on noin joka kymmenes. Annetuista väittämistä työkavereilta kysyminen näyttäytyy vähiten yleiseltä työssä oppimisen tavalta. (Kaavio 21.)

# Yhteenveto, työssä oppiminen ja osaaminen, työn merkityksellisyys ja uratyytyväisyys 2/2

Hieman yli puolet (52 %) kokee vahvasti olevansa tyytyväinen omaan uraansa, puolet kokee uransa kiinnostavana ja 46 % kokee innostusta omasta urastaan. Hieman yli puolet tai noin viidennes on eri mieltä näistä asioista ja osittain empivällä kannalla noin neljännes työllisistä. (Kaavio 22.)

Tyytyväisyys omaan uraan, sen kokeminen kiinnostavana ja innostuminen omasta urasta ovat selvästi muita matalammalla tasolla työttömällä, enintään perusasteen suorittaneilla, ammatillisen toisen asteen suorittaneilla sekä niillä, jotka kokevat oppisvaikeuksia. 60–69-vuotiailla, johtavassa asemassa olevilla ja ylemmillä toimihenkilöillä, yrittäjillä sekä korkeasti koulutetuilla arviot ovat muita vastaajia positiivisemmat. (Taulukko 15.)

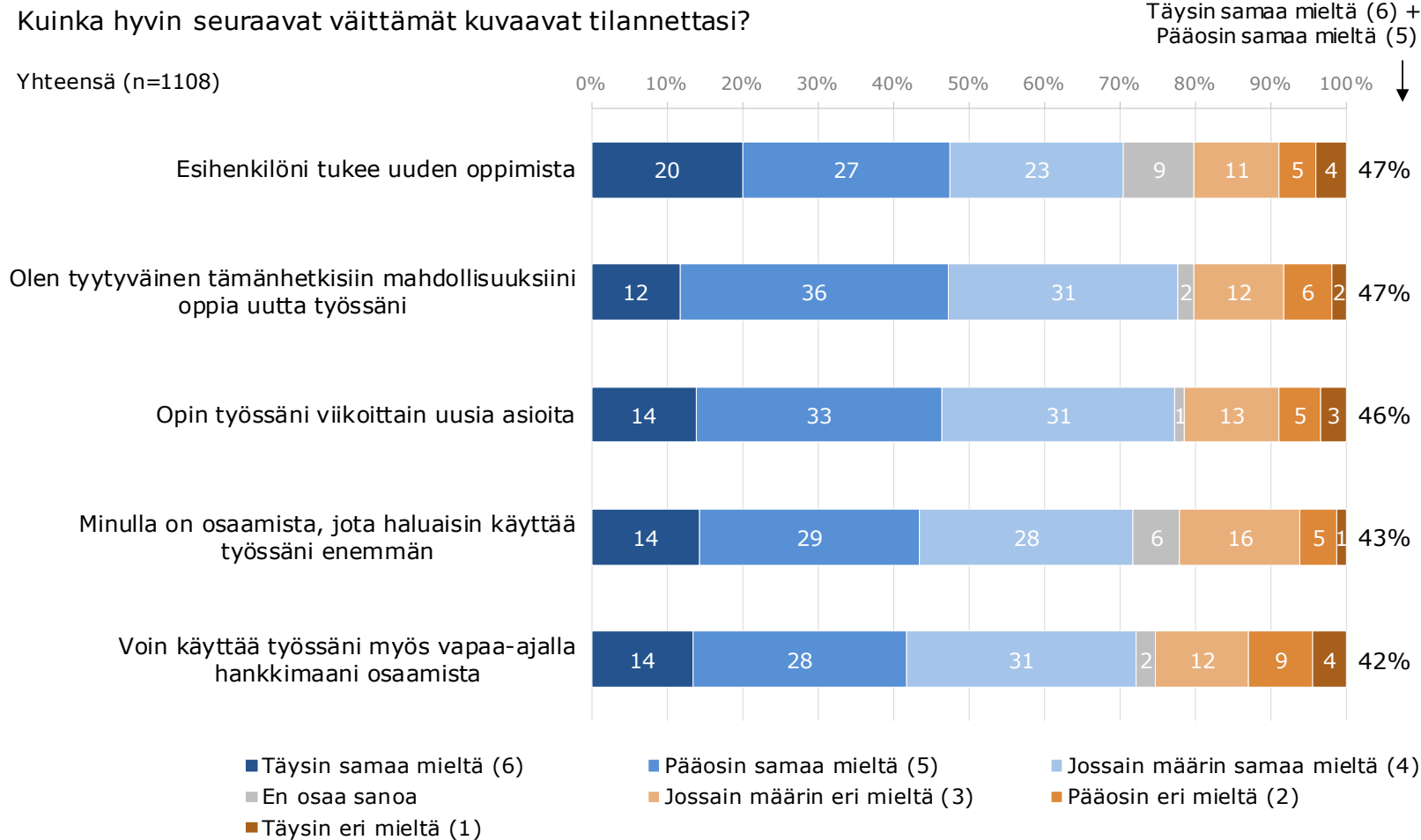
Työllisistä 58 % uskoo vahvasti, että omalla työllä on ollut vaikutusta ja 57 % ajattelee samoin, että oma työ on ollut merkityksellistä. Eri mieltä näistä on hieman useampi kuin joka kymmenes. Alle puolet on samalla tavalla mitattuna (täysin tai pääosin samaa mieltä) sitä mieltä, että työ on vaikuttanut yhteiskuntaan. Eri mieltä tästä on lähes joka neljäs (24 %). Kaikissa tässä läpikäytyissä asioissa varauksellisesti positiivisten osuus on noin neljännes työllisistä. (Kaavio 26.)

Aktiivisesti työssä olevista 75 % kokee vahvasti, että oma osaaminen on riittävää nykyiseen työhön nähden. Kaksi kolmesta luottaa, että pystyy kehittämään osaamistaan, jotta pärjää työelämässä myös jatkossa. Eri mieltä näistä asioista on 5–10 %. 61 % on pääosin sitä mieltä, että nykyinen työ vastaa omaa koulutusta, 21 % on asiasta eri mieltä. Puolet aktiivisesti työssä olevista uskoo, että oma työ muuttuu lähivuosina niin, että tarvitsee itse uutta osaamista. Jossain määrin tätä mieltä on neljännes ja eri mieltä 19 %. (Kaavio 30.)

Hieman yli viidennes (21 %) antaisi nykyiselle työkyvyllään pistemäärän 10 tai 9. Yli puolet (58 %) antaisi pistemääräksi joko 10, 9 tai 8. Naisten ja miesten arvio ei poikkea juurikaan toisistaan. Eri ikäryhmistä kriittisimmän arvion antavat 50–59-vuotiaat. Ammattiaseman mukaan tarkasteltuna selvästi heikoimman arvion antavat työttömät. Arvio työkyvystä heikkenee tasaisesti siirryttäessä korkeimmin koulutetuista matalammin koulutettuihin vastaajaryhmiin. Kaikkein matalimman pistemäärän työkyvyllään antavat kuitenkin ne, joilla on jokin todettu oppimisvaikeus, myös muita oppimisen esteitä kokeneet arvioivat työkykynsä selvästi keskimääräistä matalammaksi. (Kaavio 32.)

# Tämänhetkinen työssä oppiminen (1/2)

## Kaavio 19. Aktiivisesti työssä olevat



**Aktiivisesti työssä oleviin** kuuluvat työelämässä palkansaajana olevat sekä yrittäjät ja ammatinharjoittajat.

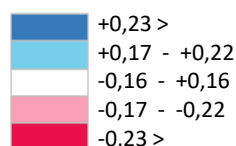


# Tämänhetkinen työssä oppiminen (2/2)

## Taulukko 12. Aktiivisesti työssä olevat

**Aktiivisesti työssä oleviin kuuluvat työelämässä palkansaajana olevat sekä yrittäjät ja ammatinharjoittajat.**

Ero Total-keskiarvoon



Sininen = Osaryhmän tulos merkittävästi suurempi kuin kokonaistulos  
Punainen = Osaryhmän tulos merkittävästi pienempi kuin kokonaistulos

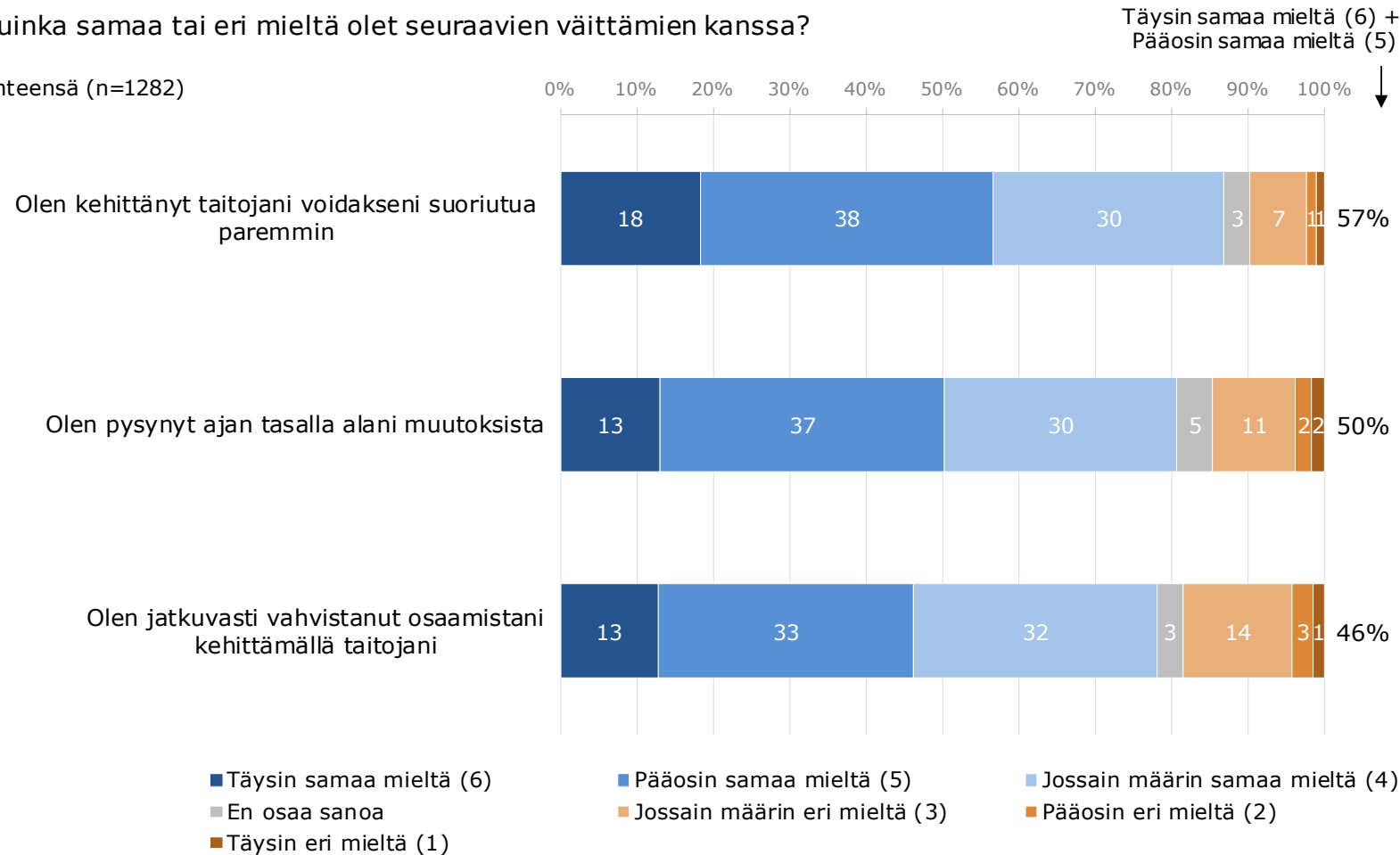
Kuinka hyvin seuraavat väittämät kuvaavat tilannettasi?  Täysin eri mieltä (1) Täysin samaa mieltä (6)	SUKUPUOLI:		IKÄ:				AMMATTIRYHMÄ/ASEMA TYÖMAI KORKEIN KOULUTUS:							TODETTUA OPPIMISVAIK.:					
	Yhteensä (n=1108)	Nainen (n=571)	Mies (n=537)	20-34 v (n=244)	35-49 v (n=478)	50-59 v (n=261)	60-69 v (n=125)	Johtava as./ Ylempi toimihenkilö (n=205)	Alempi toimihenkilö (n=186)	Työntekijä (n=595)	Yrittäjä tai ammatinharjoittaja (n=84)	Perus-/kansainvälinen/keski-koulu (n=69)	Ammattillinen toinen aste (n=445)	Ylioppilas (n=76)	Opisto-aste (n=124)	Korkea-aste (n=392)	Kyllä (n=101)	Ei, mutta kokee esteitä oppimis. (n=132)	Ei ole todettu eikä koe esteitä (n=826)
Esihenkilöni tukee uuden oppimista	4,38	4,42	4,35	4,47	4,32	4,43	4,20	4,68	4,25	4,22	4,42	4,04	3,93	4,40	4,35	4,59	4,06	3,94	4,48
Minulla on osaamista, jota haluaisin käyttää työssäni enemmän	4,31	4,30	4,31	4,17	4,44	4,22	4,37	4,37	4,31	4,20	4,75	3,83	4,21	4,44	4,46	4,33	4,57	4,15	4,30
Olen tyytyväinen tämänhetkisiin mahdollisuuksiini oppia uutta työssäni	4,29	4,29	4,30	4,35	4,22	4,27	4,49	4,46	4,22	4,12	4,40	4,28	4,06	4,35	4,28	4,39	4,15	3,95	4,37
Opin työssäni viikoittain uusia asioita	4,27	4,39	4,17	4,41	4,19	4,25	4,20	4,49	4,24	4,04	4,50	3,91	3,88	4,36	4,21	4,45	4,24	3,90	4,33
Voin käyttää työssäni myös vapaa-ajalla hankkimaani osaamista	4,13	4,12	4,14	4,32	4,06	3,85	4,45	4,19	4,07	4,02	4,82	3,80	4,08	4,34	4,25	4,13	4,30	3,94	4,14

# Oman osaamisen tilanne (1/2)

## Kaavio 20. Työlliset

Kuinka samaa tai eri mieltä olet seuraavien väittämien kanssa?

Yhteensä (n=1282)

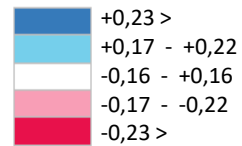


**Työllisiin** kuuluvat työelämässä palkansaajana olevat, yrittäjät ja ammatinharjoittajat sekä lomautetut ja työttömät.

# Oman osaamisen tilanne (2/2)

## Taulukko 13. Työlliset

Ero Total-keskiarvoon



Sininen = Osaryhmän tulos merkittävästi suurempi kuin kokonaistulos  
 Punainen = Osaryhmän tulos merkittävästi pienempi kuin kokonaistulos

**Työllisiin** kuuluvat työelämässä palkansaajana olevat, yrittäjät ja ammatinharjoittajat sekä lomautetut ja työttömät.

Kuinka samaa tai eri mieltä olet seuraavien väittämien kanssa?  Täysin eri mieltä (1) Täysin samaa mieltä (6)	SUKUPUOLI:		IKÄ:				AMMATTIRYHMÄ/ASEMA TYÖMARKKIN.:						KORKEIN KOULUTUS:					TODETTUA OPPIMISVAIK.:		
	Yhteensä (n=1282)	Nainen (n=663)	Mies (n=619)	20-34 v (n=274)	35-49 v (n=539)	50-59 v (n=311)	60-69 v (n=158)	Johtava as./ Ylempi toimihlö (n=207)	Alempi toimihenkilö (n=191)	Työntekijä (n=632)	Yrittäjä tai ammatinharjoittaja (n=84)	Työtön, lomautettu (n=174)	Perus-/kansainvälinen/keski-koulu (n=107)	Ammatillinen toinen aste (n=525)	Ylioppilas (n=94)	Opisto-aste (n=141)	Korkea-aste (n=413)	Kyllä (n=147)	Ei, mutta kokee esteitä oppimis. (n=163)	Ei ole todettu eikä koe esteitä (n=912)
Olen kehittänyt taitojani voidakseni suoriutua paremmin	<b>4,64</b>	4,72	4,58	4,75	4,59	4,62	4,61	4,82	4,57	4,56	5,00	4,48	3,93	4,50	4,73	4,59	4,75	4,53	4,39	4,69
Olen pysynyt ajan tasalla alani muutoksista	<b>4,46</b>	4,48	4,44	4,52	4,44	4,40	4,47	4,73	4,47	4,43	4,69	3,82	3,78	4,33	4,44	4,37	4,58	4,18	3,99	4,56
Olen jatkuvasti vahvistanut osaamistani kehittämällä taitojani	<b>4,36</b>	4,43	4,30	4,47	4,37	4,26	4,30	4,61	4,37	4,26	4,72	3,85	3,55	4,13	4,29	4,33	4,54	4,25	3,85	4,45

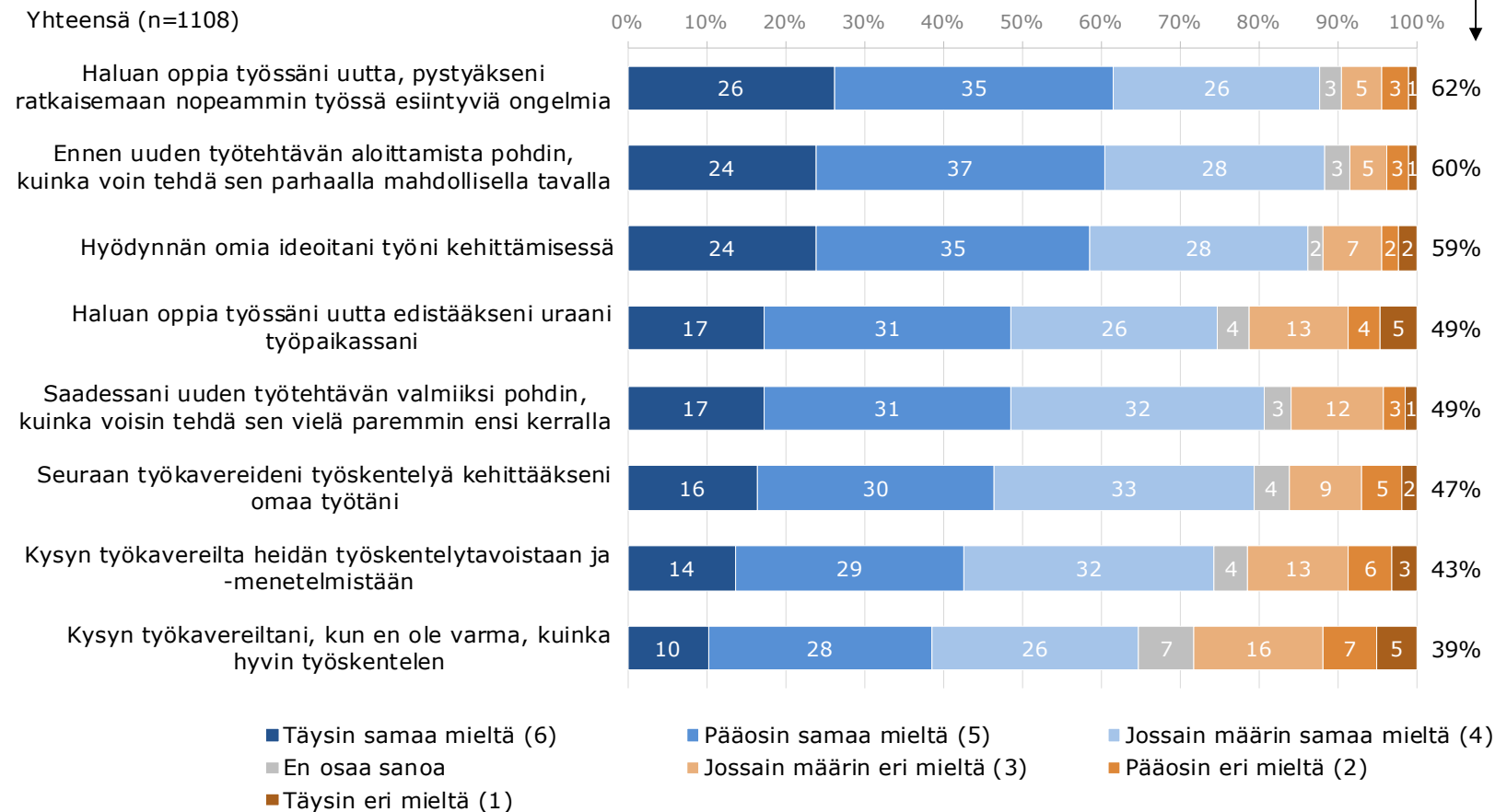
# Työssä oppimisen osa-alueet (1/2)

## Kaavio 21. Aktiivisesti työssä olevat

Kuinka samaa tai eri mieltä olet seuraavien väittämien kanssa?

Täysin samaa mieltä (6) +  
Pääosin samaa mieltä (5)

Yhteensä (n=1108)



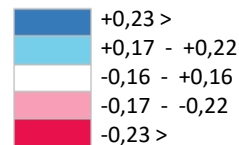
**Aktiivisesti työssä oleviin** kuuluvat työelämässä palkansaajana olevat sekä yrittäjät ja ammatinharjoittajat.

# Työssä oppimisen osa-alueet (2/2)

## Taulukko 14. Aktiivisesti työssä olevat

**Aktiivisesti työssä oleviin kuuluvat työelämässä palkansaaajana olevat sekä yrittäjät ja ammatinharjoittajat.**

Ero Total-keskiarvoon



Sininen = Osaryhmän tulos merkittävästi suurempi kuin kokonaistulos  
Punainen = Osaryhmän tulos merkittävästi pienempi kuin kokonaistulos

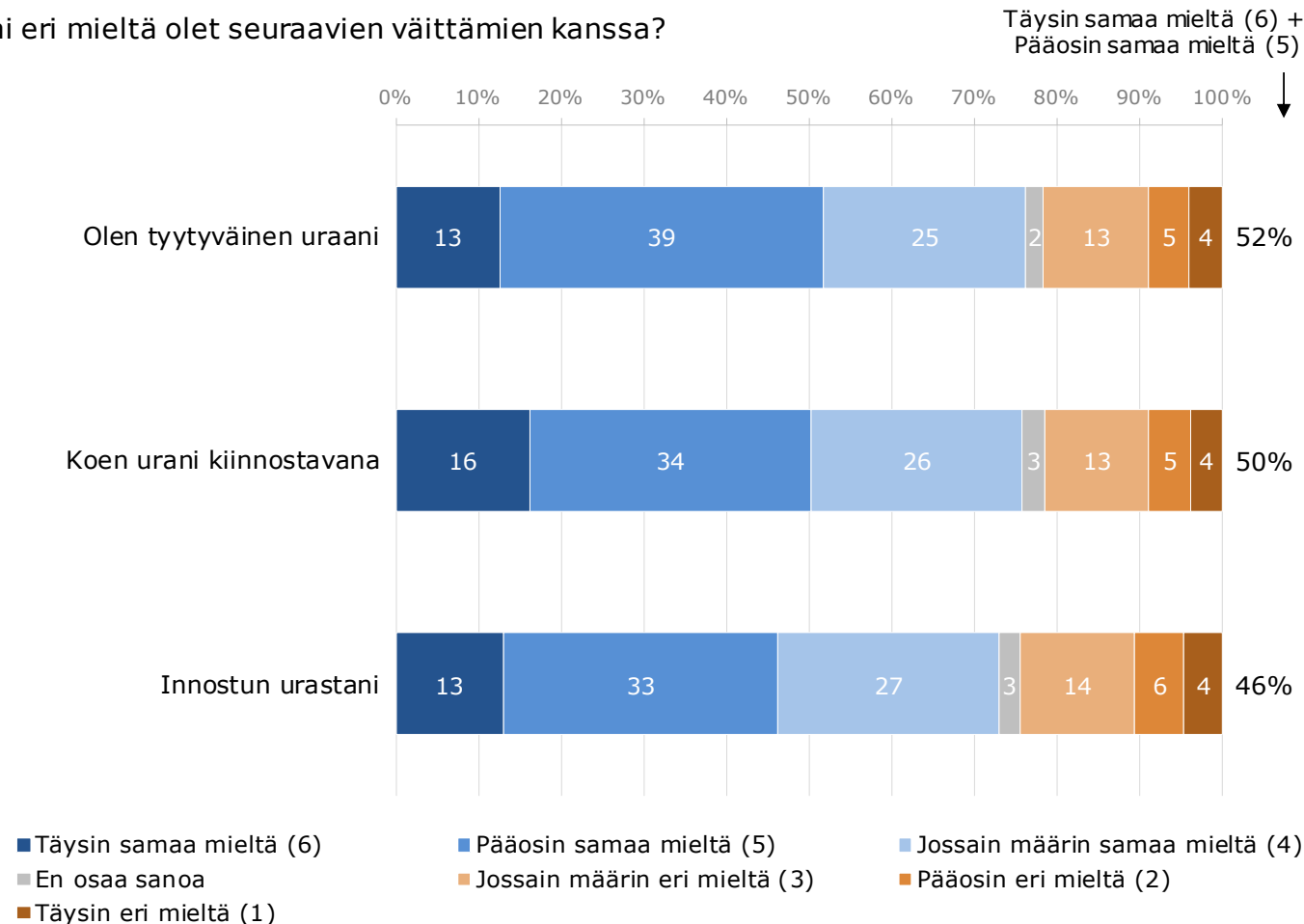
Kuinka samaa tai eri mieltä olet seuraavien väittämien kanssa?  Täysin eri mieltä (1) Täysin samaa mieltä (6)	SUKUPUOLI:		IKÄ:				AMMATTIRYHMÄ/ASEMA TYÖMAI						KORKEIN KOULUTUS:						TODETTUA OPPIMISVAIK.:		
	Yhteensä (n=1108)	Nainen (n=571)	Mies (n=537)	20-34 v (n=244)	35-49 v (n=478)	50-59 v (n=261)	60-69 v (n=125)	Johtava as./ Ylempi toimihlö (n=205)	Alempi toimihenkilö (n=186)	Työntekijä (n=595)	Yrittäjä tai ammatinharjoittaja (n=84)	Perus-/kansakoulu (n=69)	Ammattillinen toinen aste (n=445)	Ylioppilas (n=76)	Opistoaste (n=124)	Korkeaste (n=392)	Kyllä (n=101)	Ei, mutta kokee esteitä oppimis. (n=132)	Ei ole todettu eikä koe esteitä (n=826)		
Haluan oppia työssäni uutta, pystyäkseen ratkaisemaan nopeammin työssä esiintyviä ongelmia	4,75	4,94	4,59	4,70	4,81	4,73	4,67	4,80	4,69	4,71	4,92	4,61	4,63	4,86	4,67	4,80	4,73	4,57	4,78		
Ennen uuden työtehtävän aloittamista pohdin, kuinka voin tehdä sen parhaalla mahdollisella tavalla	4,73	4,80	4,68	4,62	4,84	4,66	4,79	4,76	4,78	4,66	4,83	4,73	4,69	4,72	4,58	4,77	4,64	4,52	4,77		
Hyödynnän omia ideoitani työni kehittämisessä	4,65	4,63	4,68	4,67	4,75	4,37	4,83	4,95	4,71	4,36	4,96	4,30	4,51	4,88	4,67	4,71	4,77	4,42	4,69		
Saadessani uuden työtehtävän valmiiksi pohdin, kuinka voisin tehdä sen vielä paremmin ensi kerralla	4,46	4,55	4,39	4,50	4,50	4,27	4,61	4,45	4,38	4,40	4,64	4,41	4,45	4,46	4,41	4,48	4,45	4,24	4,51		
Seuraan työkavereideni työskentelyä kehittääkseni omaa työtäni	4,40	4,57	4,25	4,52	4,40	4,32	4,21	4,44	4,28	4,39	4,31	3,92	4,26	4,39	4,33	4,49	4,25	4,22	4,44		
Haluan oppia työssäni uutta edistääkseni uraani työpaikassani	4,33	4,44	4,23	4,46	4,49	3,93	4,08	4,46	4,34	4,29	4,63	4,02	4,20	4,51	4,25	4,38	4,23	4,08	4,38		
Kysyn työkavereilta heidän työskentelytavoistaan ja -menetelmistään	4,24	4,28	4,21	4,33	4,24	4,25	3,95	4,24	4,32	4,30	3,88	3,86	4,19	4,10	4,16	4,31	4,21	4,11	4,26		
Kysyn työkavereiltani, kun en ole varma, kuinka hyvin työskentelen	4,04	4,06	4,02	4,18	4,11	3,82	3,77	4,01	4,07	4,09	3,97	3,77	4,00	4,22	4,08	4,04	4,19	3,96	4,03		

# Uratyytyväisyys (1/5)

## Kaavio 22. Työlliset

Kuinka samaa tai eri mieltä olet seuraavien väittämien kanssa?

Yhteensä (n=1282)



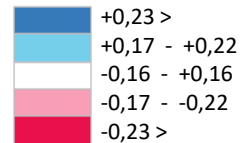
**Työllisiin** kuuluvat työelämässä palkansaajana olevat, yrittäjät ja ammatinharjoittajat sekä lomautetut ja työttömät.

# Uratyytyväisyys (2/5)

## Taulukko 15. Työlliset

**Työllisiin** kuuluvat työelämässä palkansaajana olevat, yrittäjät ja ammatinharjoittajat sekä lomautetut ja työttömät.

Ero Total-keskiarvoon



Sininen = Osaryhmän tulos merkittävästi suurempi kuin kokonaistulos  
Punainen = Osaryhmän tulos merkittävästi pienempi kuin kokonaistulos

Kuinka samaa tai eri mieltä olet seuraavien väittämien kanssa?	Yhteensä (n=1282)	SUKUPUOLI:		IKÄ:				AMMATTIRYHMÄ/ASEMA TYÖMARKKIN.:					KORKEIN KOULUTUS:			TODETTUA OPPIMISVAIK.:				
		Nainen (n=663)	Mies (n=619)	20-34 v (n=274)	35-49 v (n=539)	50-59 v (n=311)	60-69 v (n=158)	Johtava as./ Ylempi toimihlö (n=207)	Alempi toimihenkilö (n=191)	Työntekijä (n=632)	Yrittäjä tai ammatinharjoittaja (n=84)	Työtön, lomautettu (n=174)	Perus-/kansakoulu (n=107)	Ammatillinen toinen aste (n=525)	Ylioppilas (n=94)	Opistoaste (n=141)	Korkeaste (n=413)	Kyllä (n=147)	Ei, mutta kokee esteitä oppimis. (n=163)	Ei ole todettu eikä koe esteitä (n=912)
Koen urani kiinnostavana	<b>4,33</b>	4,33	4,33	4,48	4,19	4,25	4,64	4,74	4,30	4,15	4,82	3,86	3,80	4,03	4,29	4,23	4,53	3,87	3,86	4,46
Olen tyytyväinen uraani	<b>4,30</b>	4,17	4,42	4,46	4,18	4,18	4,60	4,66	4,41	4,21	4,48	3,60	4,00	4,06	4,46	4,30	4,42	4,00	3,65	4,43
Innostun urastani	<b>4,20</b>	4,20	4,21	4,39	4,03	4,11	4,53	4,51	4,22	4,11	4,70	3,60	3,64	3,90	4,21	4,12	4,39	3,80	3,61	4,34

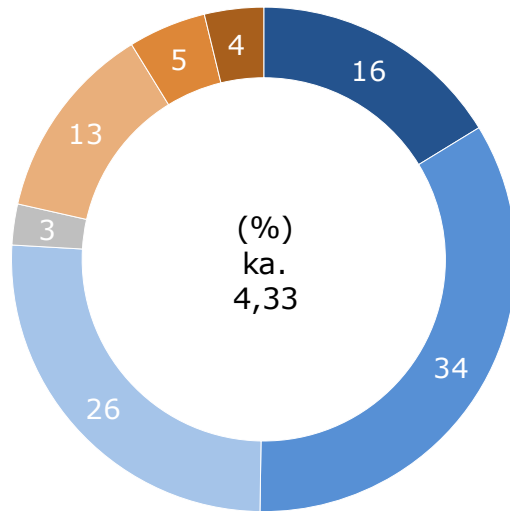
# Uratyytyväisyys (3/5)

## Kaavio 23. Työlliset

Kuinka samaa tai eri mieltä olet seuraavien väittämien kanssa?

### Koen urani kiinnostavana

Yhteensä (n=1282)



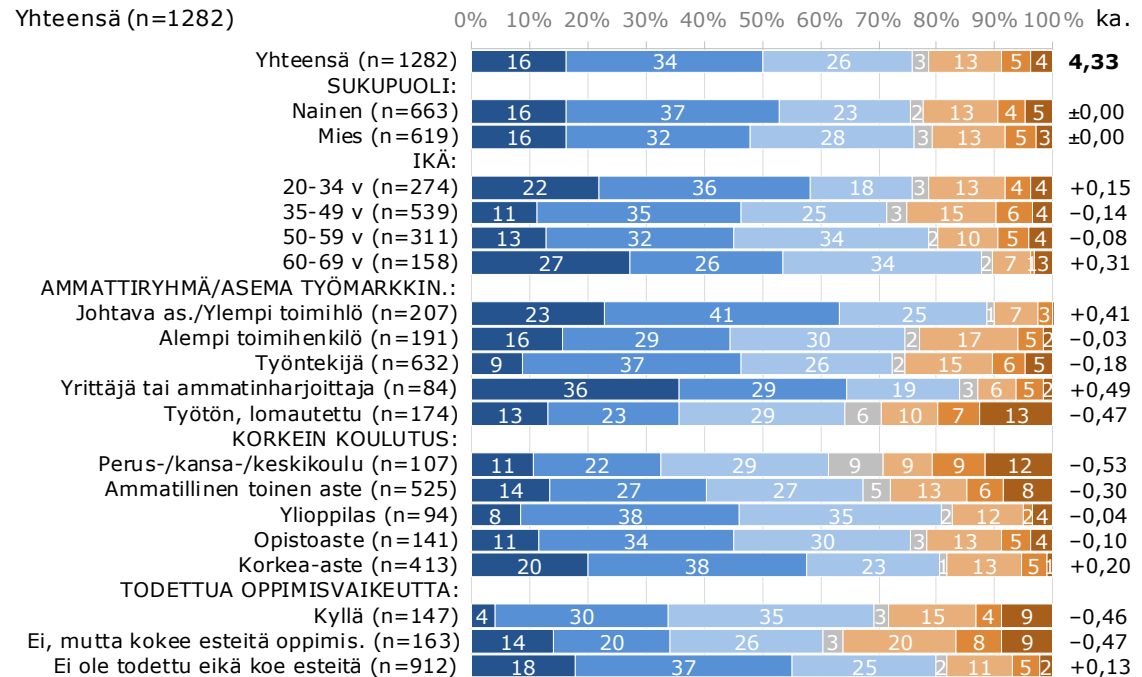
- Täysin samaa mieltä (6)
- Pääosin samaa mieltä (5)
- Jossain määrin samaa mieltä (4)
- En osaa sanoa
- Jossain määrin eri mieltä (3)
- Pääosin eri mieltä (2)
- Täysin eri mieltä (1)

**Työllisiin** kuuluvat työelämässä palkansaajana olevat, yrittäjät ja ammatinharjoittajat sekä lomautetut ja työttömät.

Kuinka samaa tai eri mieltä olet seuraavien väittämien kanssa?

### Koen urani kiinnostavana

Yhteensä (n=1282)



- Täysin samaa mieltä (6)
- Pääosin samaa mieltä (5)
- Jossain määrin samaa mieltä (4)
- En osaa sanoa
- Jossain määrin eri mieltä (3)
- Pääosin eri mieltä (2)
- Täysin eri mieltä (1)



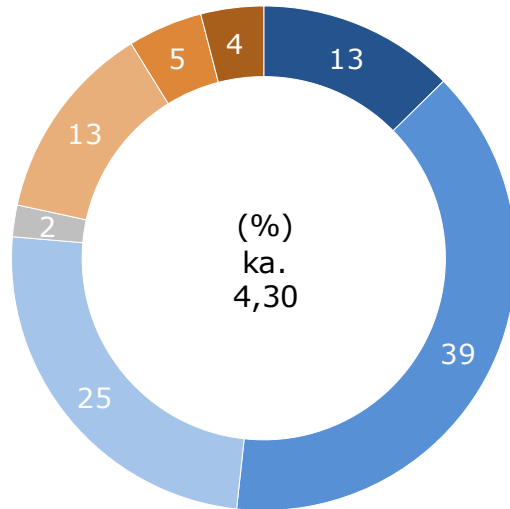
# Uratyytyväisyys (4/5)

## Kaavio 24. Työlliset

Kuinka samaa tai eri mieltä olet seuraavien väittämien kanssa?

### Olen tyytyväinen uraani

Yhteensä (n=1282)



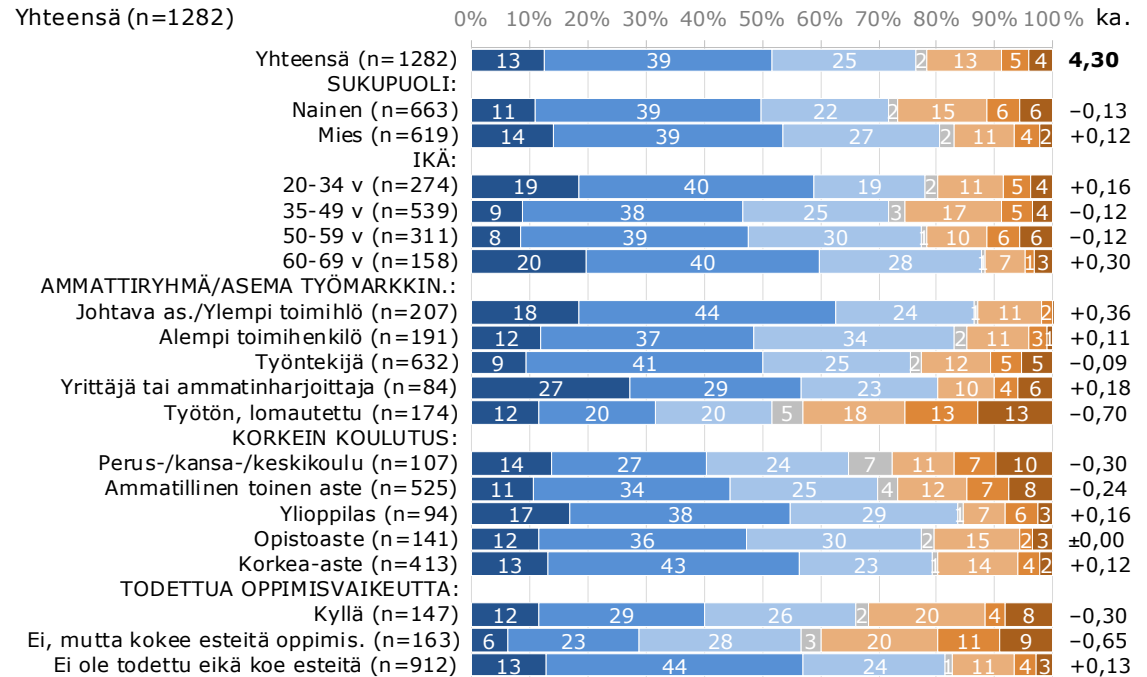
- Täysin samaa mieltä (6)
- Pääosin samaa mieltä (5)
- Jossain määrin samaa mieltä (4)
- En osaa sanoa
- Jossain määrin eri mieltä (3)
- Pääosin eri mieltä (2)
- Täysin eri mieltä (1)

**Työllisiin** kuuluvat työelämässä palkansaajana olevat, yrittäjät ja ammatinharjoittajat sekä lomautetut ja työttömät.

Kuinka samaa tai eri mieltä olet seuraavien väittämien kanssa?

### Olen tyytyväinen uraani

Yhteensä (n=1282)



- Täysin samaa mieltä (6)
- Pääosin samaa mieltä (5)
- Jossain määrin samaa mieltä (4)
- En osaa sanoa
- Jossain määrin eri mieltä (3)
- Pääosin eri mieltä (2)
- Täysin eri mieltä (1)

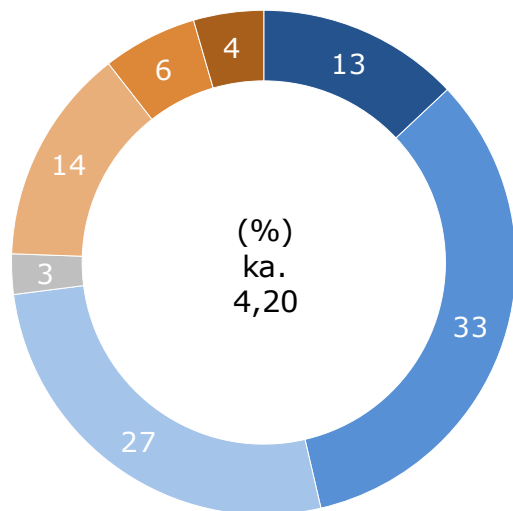
# Uratyytyväisyys (5/5)

## Kaavio 25. Työlliset

Kuinka samaa tai eri mieltä olet seuraavien väittämien kanssa?

### Innostun urastani

Yhteensä (n=1282)



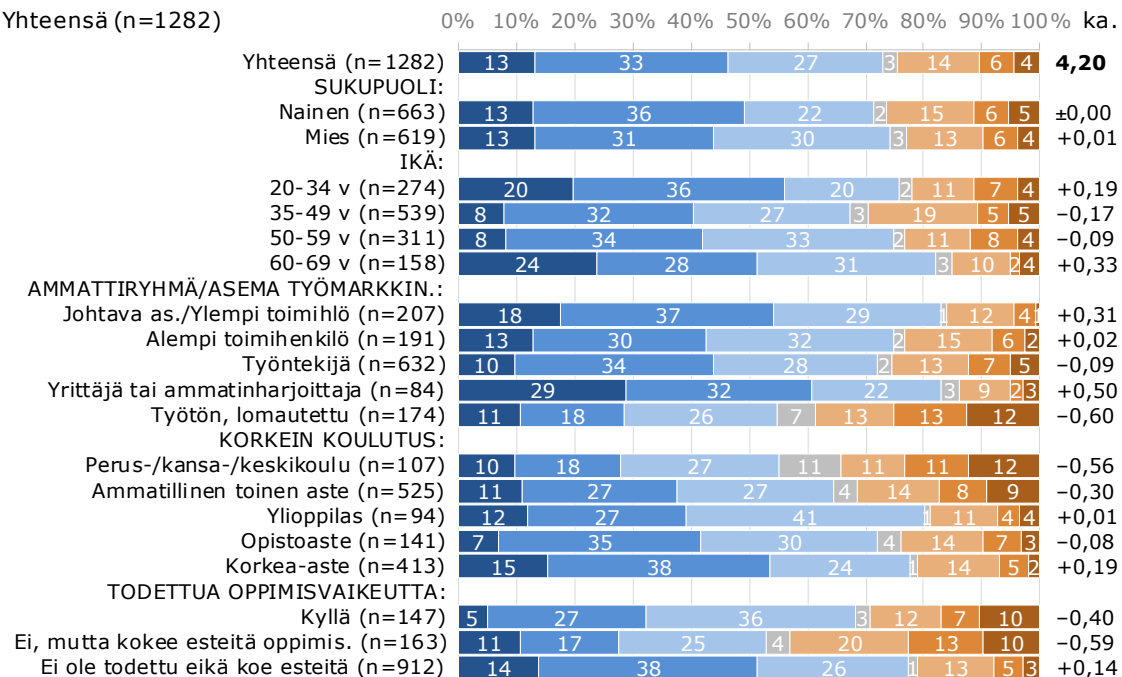
- Täysin samaa mieltä (6)
- Pääosin samaa mieltä (5)
- Jossain määrin samaa mieltä (4)
- En osaa sanoa
- Jossain määrin eri mieltä (3)
- Pääosin eri mieltä (2)
- Täysin eri mieltä (1)

**Työllisiin** kuuluvat työelämässä palkansaajana olevat, yrittäjät ja ammatinharjoittajat sekä lomautetut ja työttömät.

Kuinka samaa tai eri mieltä olet seuraavien väittämien kanssa?

### Innostun urastani

Yhteensä (n=1282)



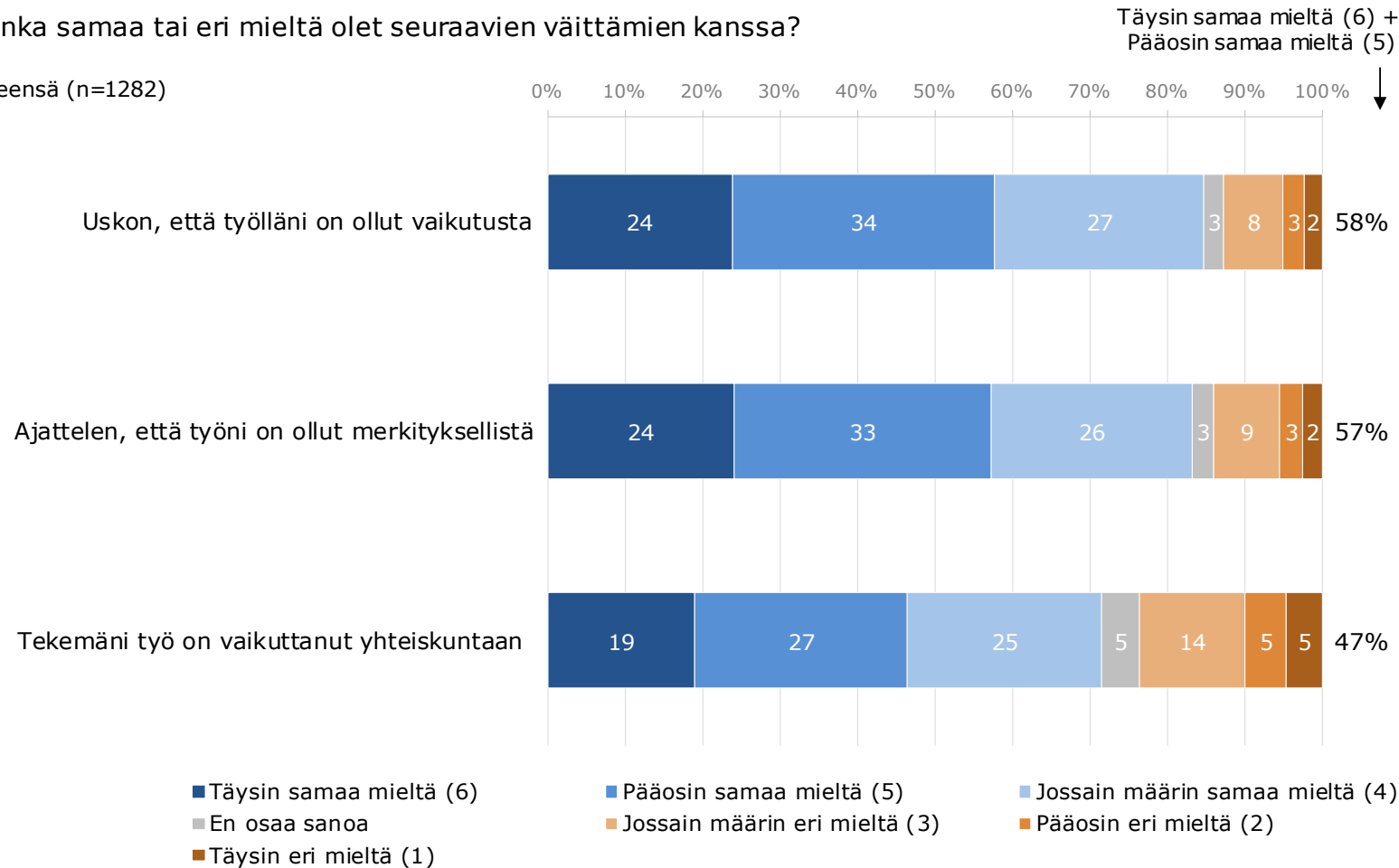
- Täysin samaa mieltä (6)
- Pääosin samaa mieltä (5)
- Jossain määrin samaa mieltä (4)
- En osaa sanoa
- Jossain määrin eri mieltä (3)
- Pääosin eri mieltä (2)
- Täysin eri mieltä (1)

# Työn merkityksellisyys (1/5)

## Kaavio 26. Työlliset

Kuinka samaa tai eri mieltä olet seuraavien väittämien kanssa?

Yhteensä (n=1282)



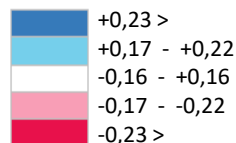
**Työllisiin** kuuluvat  
työelämässä palkansaajana  
olevat, yrittäjät ja  
ammattinharjoittajat sekä  
lomautetut ja työttömät.

# Työn merkityksellisyys (2/5)

## Taulukko 16. Työlliset

**Työllisiin** kuuluvat työelämässä palkansaajana olevat, yrittäjät ja ammatinharjoittajat sekä lomautetut ja työttömät.

Ero Total-keskiarvoon



Sininen = Osaryhmän tulos merkittävästi suurempi kuin kokonaistulos

Punainen = Osaryhmän tulos merkittävästi pienempi kuin kokonaistulos

Kuinka samaa tai eri mieltä olet seuraavien väittämien kanssa?  Täysin eri mieltä (1) Täysin samaa mieltä (6)	Yhteensä (n=1282)	SUKUPUOLI:		IKÄ:				AMMATTIRYHMÄ/ASEMA TYÖMARKKIN.:					KORKEIN KOULUTUS:					TODETTUA OPPIMISVAIK.:		
		Nainen (n=663)	Mies (n=619)	20-34 v (n=274)	35-49 v (n=539)	50-59 v (n=311)	60-69 v (n=158)	Johtava as./ Ylempi toimihlö (n=207)	Alempi toimihenkilö (n=191)	Työntekijä (n=632)	Yrittäjä tai ammatinharjoittaja (n=84)	Työtön, lomautettu (n=174)	Perus-/kansa-/keski-koulu (n=107)	Ammatillinen toinen aste (n=525)	Ylioppilas (n=94)	Opisto-aste (n=141)	Korkea-aste (n=413)	Kyllä (n=147)	Ei, mutta kokee esteitä oppimis. (n=163)	Ei ole todettu eikä koe esteitä (n=912)
Uskon, että työlläni on ollut vaikutusta	<b>4,63</b>	4,70	4,57	4,47	4,62	4,72	4,94	4,82	4,61	4,61	4,91	3,99	4,36	4,51	4,57	4,61	4,72	4,26	4,12	4,76
Ajattelen, että työni on ollut merkityksellistä	<b>4,61</b>	4,71	4,53	4,52	4,56	4,69	4,92	4,74	4,55	4,63	4,91	3,97	4,25	4,47	4,78	4,55	4,69	4,37	4,21	4,70
Tekemäni työ on vaikuttanut yhteiskuntaan	<b>4,29</b>	4,34	4,25	4,28	4,25	4,31	4,44	4,42	4,19	4,27	4,58	3,87	3,85	4,05	4,13	4,17	4,47	4,15	3,73	4,37

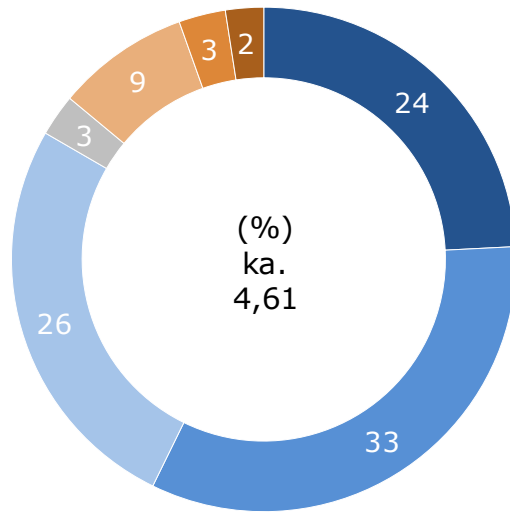
# Työn merkityksellisyys (3/5)

## Kaavio 27. Työlliset

Kuinka samaa tai eri mieltä olet seuraavien väittämien kanssa?

### Ajattelen, että työni on ollut merkityksellistä

Yhteensä (n=1282)



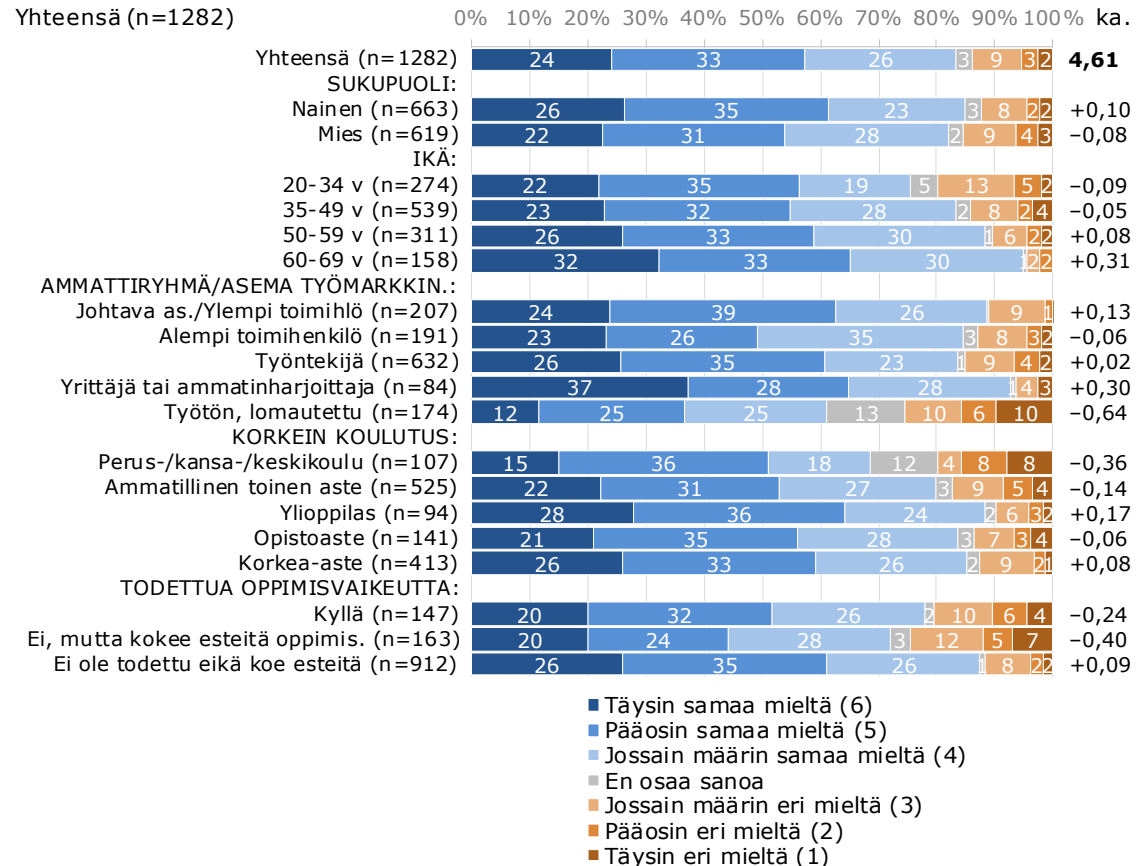
- Täysin samaa mieltä (6)
- Pääosin samaa mieltä (5)
- Jossain määrin samaa mieltä (4)
- En osaa sanoa
- Jossain määrin eri mieltä (3)
- Pääosin eri mieltä (2)
- Täysin eri mieltä (1)

**Työllisiin** kuuluvat työelämässä palkansaaajana olevat, yrittäjät ja ammatinharjoittajat sekä lomautetut ja työttömät.

Kuinka samaa tai eri mieltä olet seuraavien väittämien kanssa?

### Ajattelen, että työni on ollut merkityksellistä

Yhteensä (n=1282)



- Täysin samaa mieltä (6)
- Pääosin samaa mieltä (5)
- Jossain määrin samaa mieltä (4)
- En osaa sanoa
- Jossain määrin eri mieltä (3)
- Pääosin eri mieltä (2)
- Täysin eri mieltä (1)

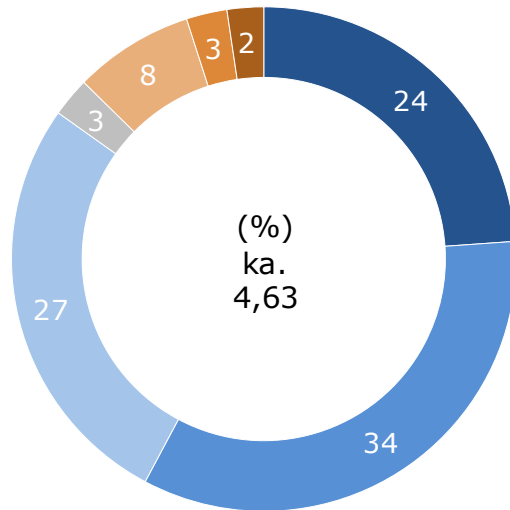
# Työn merkityksellisyys (4/5)

## Kaavio 28. Työlliset

Kuinka samaa tai eri mieltä olet seuraavien väittämien kanssa?

### Uskon, että työlläni on ollut vaikutusta

Yhteensä (n=1282)



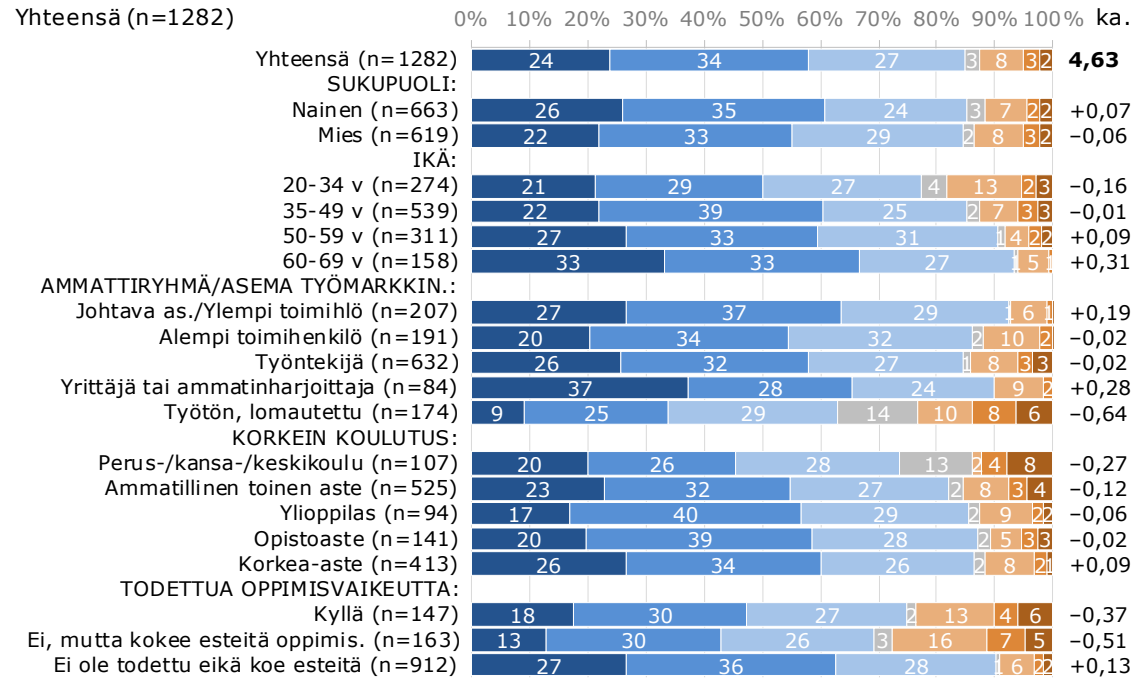
- Täysin samaa mieltä (6)
- Pääosin samaa mieltä (5)
- Jossain määrin samaa mieltä (4)
- En osaa sanoa
- Jossain määrin eri mieltä (3)
- Pääosin eri mieltä (2)
- Täysin eri mieltä (1)

**Työllisiin** kuuluvat työelämässä palkansaajana olevat, yrittäjät ja ammatinharjoittajat sekä lomautetut ja työttömät.

Kuinka samaa tai eri mieltä olet seuraavien väittämien kanssa?

### Uskon, että työlläni on ollut vaikutusta

Yhteensä (n=1282)



- Täysin samaa mieltä (6)
- Pääosin samaa mieltä (5)
- Jossain määrin samaa mieltä (4)
- En osaa sanoa
- Jossain määrin eri mieltä (3)
- Pääosin eri mieltä (2)
- Täysin eri mieltä (1)

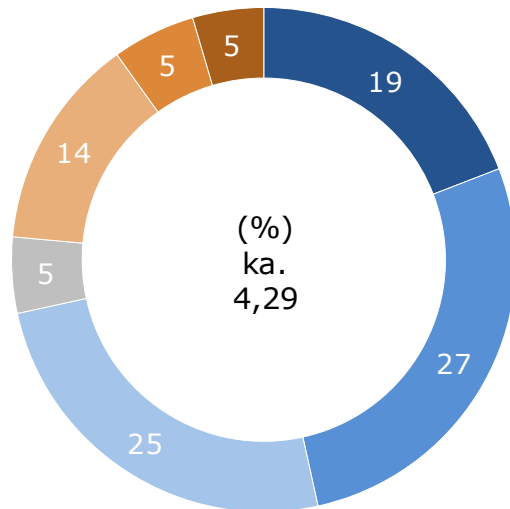
# Työn merkityksellisyys (5/5)

## Kaavio 29. Työlliset

Kuinka samaa tai eri mieltä olet seuraavien väittämien kanssa?

### Tekemäni työ on vaikuttanut yhteiskuntaan

Yhteensä (n=1282)



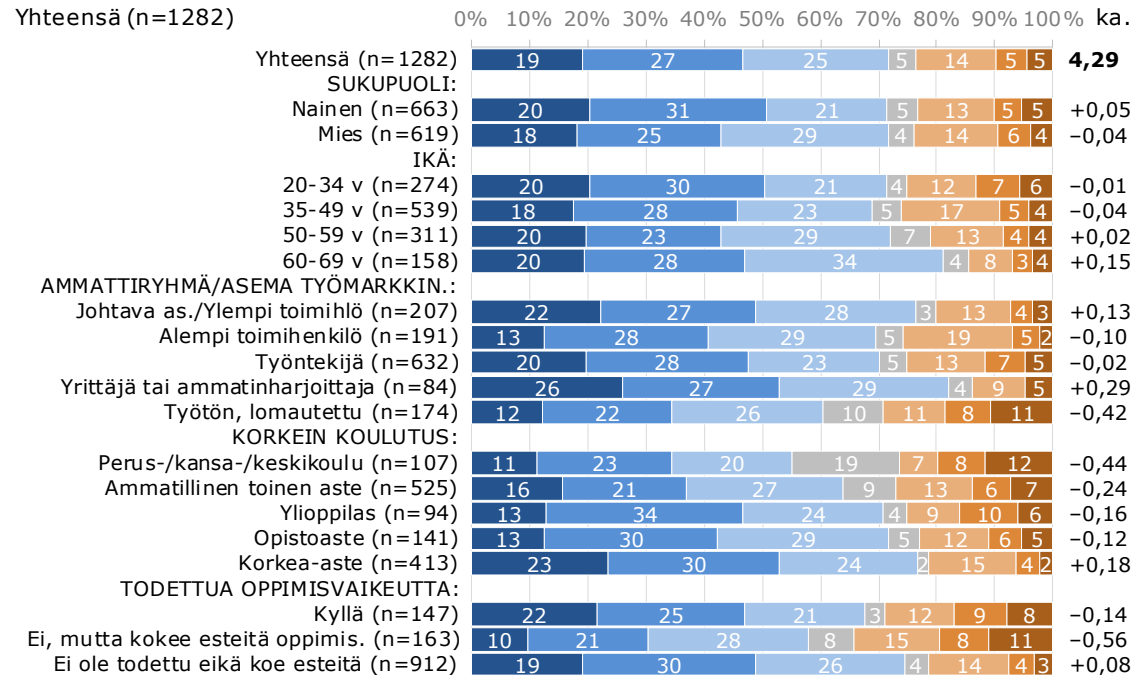
- Täysin samaa mieltä (6)
- Pääosin samaa mieltä (5)
- Jossain määrin samaa mieltä (4)
- En osaa sanoa
- Jossain määrin eri mieltä (3)
- Pääosin eri mieltä (2)
- Täysin eri mieltä (1)

**Työllisiin** kuuluvat työelämässä palkansaajana olevat, yrittäjät ja ammatinharjoittajat sekä lomautetut ja työttömät.

Kuinka samaa tai eri mieltä olet seuraavien väittämien kanssa?

### Tekemäni työ on vaikuttanut yhteiskuntaan

Yhteensä (n=1282)



- Täysin samaa mieltä (6)
- Pääosin samaa mieltä (5)
- Jossain määrin samaa mieltä (4)
- En osaa sanoa
- Jossain määrin eri mieltä (3)
- Pääosin eri mieltä (2)
- Täysin eri mieltä (1)

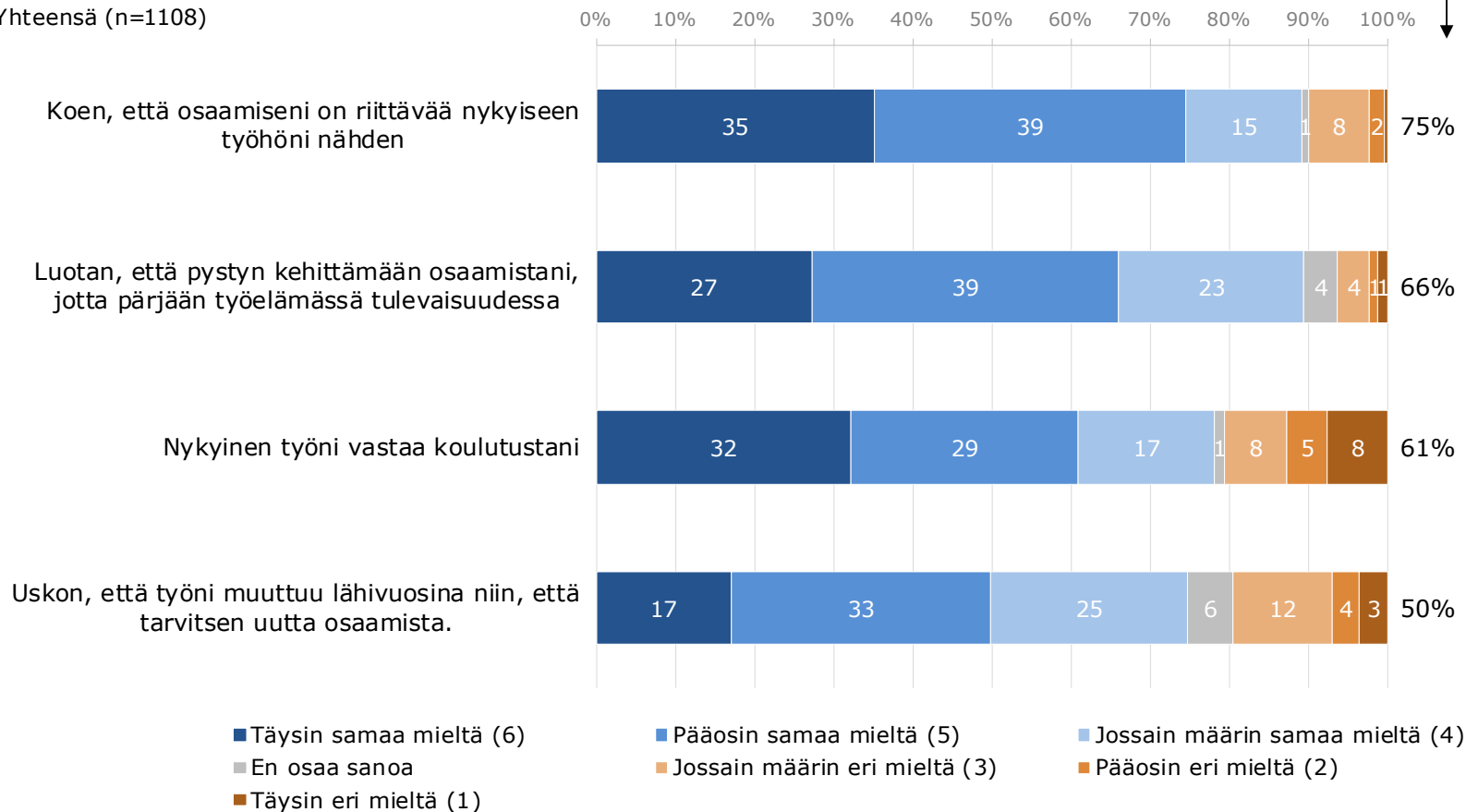
# Työelämässä tarvittava osaaminen (1/2)

## Kaavio 30. Aktiivisesti työssä olevat

Kuinka samaa tai eri mieltä olet seuraavien väittämien kanssa?

Täysin samaa mieltä (6) +  
Pääosin samaa mieltä (5)

Yhteensä (n=1108)



**Aktiivisesti työssä oleviin** kuuluvat työelämässä palkansaajana olevat sekä yrittäjät ja ammatinharjoittajat.



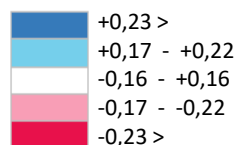
# Työelämässä tarvittava osaaminen (2/2)

## Taulukko 17. Aktiivisesti työssä olevat

**Aktiivisesti työssä oleviin** kuuluvat työelämässä palkansaajana olevat sekä yrittäjät ja ammatinharjoittajat.

Jatkuvan oppimisen ja työllisyyden palvelukeskus

Ero Total-keskiarvoon



Sininen = Osaryhmän tulos merkittävästi suurempi kuin kokonaistulos

Punainen = Osaryhmän tulos merkittävästi pienempi kuin kokonaistulos

Kuinka samaa tai eri mieltä olet seuraavien väittämien kanssa? <b>Täysin eri mieltä (1) Täysin samaa mieltä (6)</b>	SUKUPUOLI:		IKÄ:				AMMATTIRYHMÄ/ASEMA TYÖMAI KORKEIN KOULUTUS:										TODETTUA OPPIMISVAIK.:		
	Yhteensä (n=1108)	Nainen (n=571)	Mies (n=537)	20-34 v (n=244)	35-49 v (n=478)	50-59 v (n=261)	60-69 v (n=125)	Johtava as./ Ylempi toimihlö (n=205)	Alempi toimi- henkilö (n=186)	Työn- tekijä (n=595)	Yrittäjä tai amma- tinhar- joittaja (n=84)	Perus- /kansa- /keski- koulu (n=69)	Amma- tillinen toinen aste (n=445)	Ylioppilas (n=76)	Opisto- aste (n=124)	Korkea- aste (n=392)	Kyllä (n=101)	Ei, mutta kokee esteitä oppimis. (n=132)	Ei ole todettu eikä koe esteitä (n=826)
Koen, että osaamiseni on riittävää nykyiseen työhöni nähden	<b>4,98</b>	4,96	5,00	4,82	5,06	4,95	<b>5,21</b>	5,05	4,86	5,03	5,08	5,03	4,98	5,12	5,09	4,94	4,84	<b>4,73</b>	5,04
Luotan, että pystyn kehittämään osaamistani, jotta pärjään työelämässä tulevaisuudessa	<b>4,88</b>	4,95	4,81	4,81	4,99	4,81	<b>4,69</b>	<b>5,05</b>	4,81	4,82	4,88	<b>4,37</b>	4,77	4,78	4,83	4,96	<b>4,68</b>	<b>4,54</b>	4,95
Nykyinen työni vastaa koulutustani	<b>4,53</b>	<b>4,70</b>	4,39	4,40	4,62	4,49	<b>4,70</b>	<b>4,85</b>	4,52	4,44	4,55	<b>3,86</b>	<b>4,28</b>	4,62	<b>4,35</b>	4,68	4,40	<b>4,09</b>	4,59
Uskon, että työni muuttuu lähivuosina niin, että tarvitsen uutta osaamista.	<b>4,39</b>	4,53	4,27	4,42	4,50	4,30	<b>4,06</b>	4,39	4,54	4,32	<b>4,57</b>	<b>4,03</b>	4,25	<b>4,20</b>	4,34	4,50	4,24	4,28	4,41

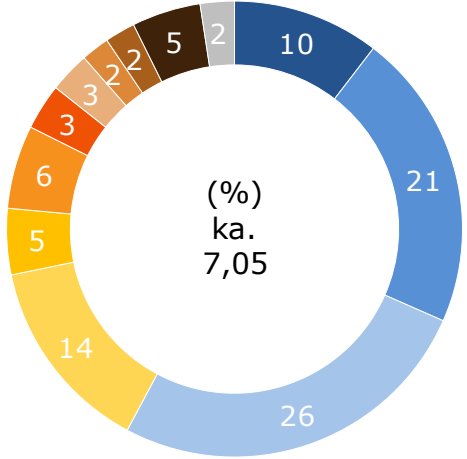
# Nykyinen työkyky (1/2)

## Kaavio 31. Kaikki vastaajat

Oletetaan, että työkykysi on parhaimmillaan saanut 10 pistettä. Jos et ole tällä hetkellä töissä, arvioi viimeisintä työtäsi tai ammattisi vaatimuksia. Jos sinulla ei ole ammattia, arvioi tilannettasi suhteessa siihen mitä haluaisit työksesi tehdä.

Minkä pistemäärän antaisit nykyiselle työkyvyillesi?

Yhteensä (n=2010)

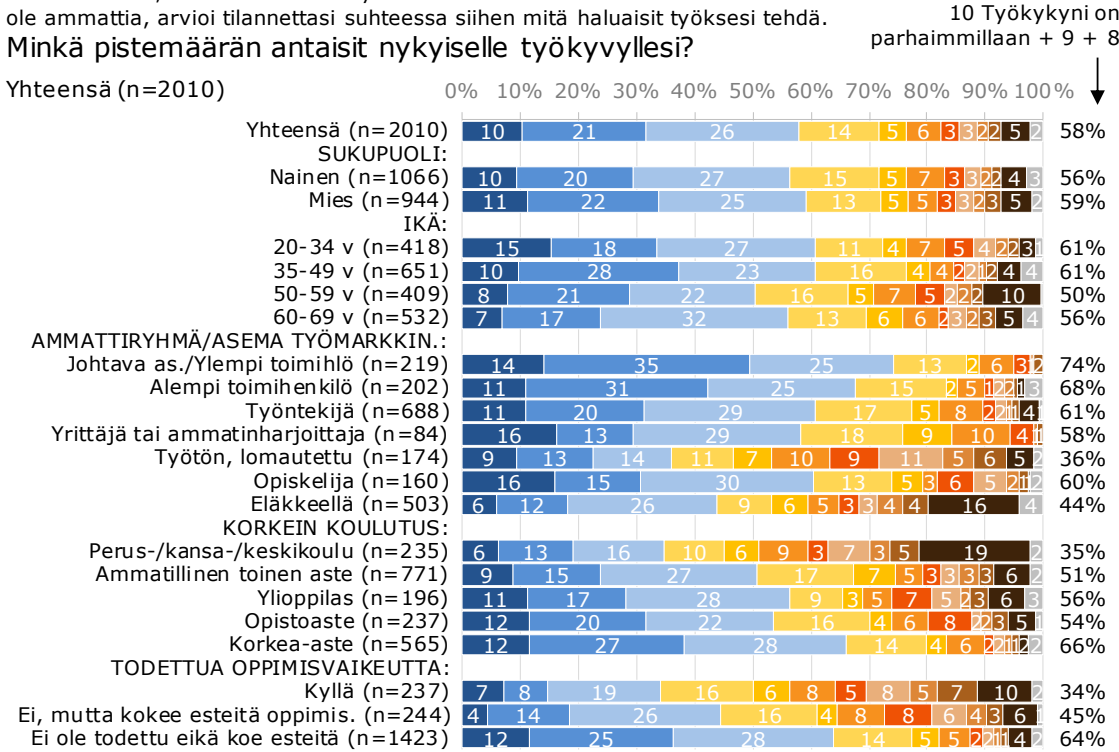


- 10 Työkykyni on parhaimmillaan
- 9
- 8
- 7
- 6
- 5
- 4
- 3
- 2
- 1
- 0 En pysty lainkaan työhön
- En osaa sanoa

Oletetaan, että työkykysi on parhaimmillaan saanut 10 pistettä. Jos et ole tällä hetkellä töissä, arvioi viimeisintä työtäsi tai ammattisi vaatimuksia. Jos sinulla ei ole ammattia, arvioi tilannettasi suhteessa siihen mitä haluaisit työksesi tehdä.

Minkä pistemäärän antaisit nykyiselle työkyvyillesi?

Yhteensä (n=2010)



- 10 Työkykyni on parhaimmillaan
- 9
- 8
- 7
- 6
- 5
- 4
- 3
- 2
- 1
- 0 En pysty lainkaan työhön
- En osaa sanoa

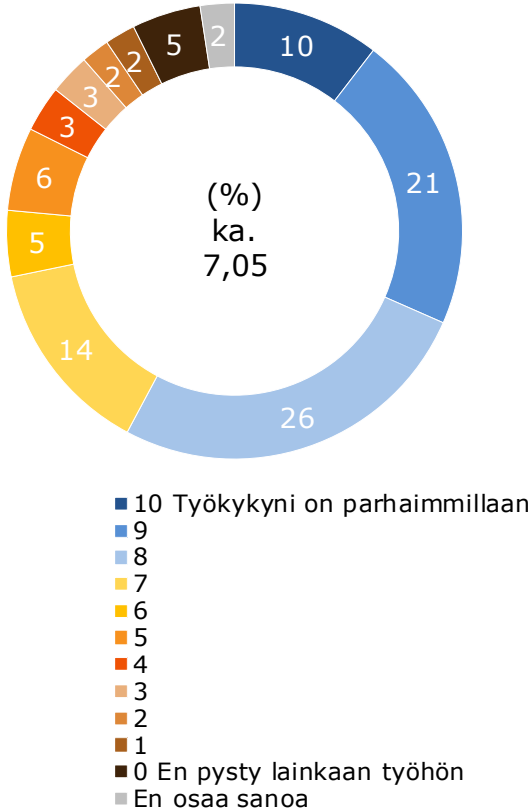
# Nykyinen työkyky (2/2)

## Kaavio 32. Kaikki vastaajat

Oletetaan, että työkykysi on parhaimmillaan saanut 10 pistettä. Jos et ole tällä hetkellä töissä, arvioi viimeisintä työtäsi tai ammattisi vaatimuksia. Jos sinulla ei ole ammattia, arvioi tilannettasi suhteessa siihen mitä haluaisit työksesi tehdä.

Minkä pistemäärän antaisit nykyiselle työkyvyillesi?

Yhteensä (n=2010)

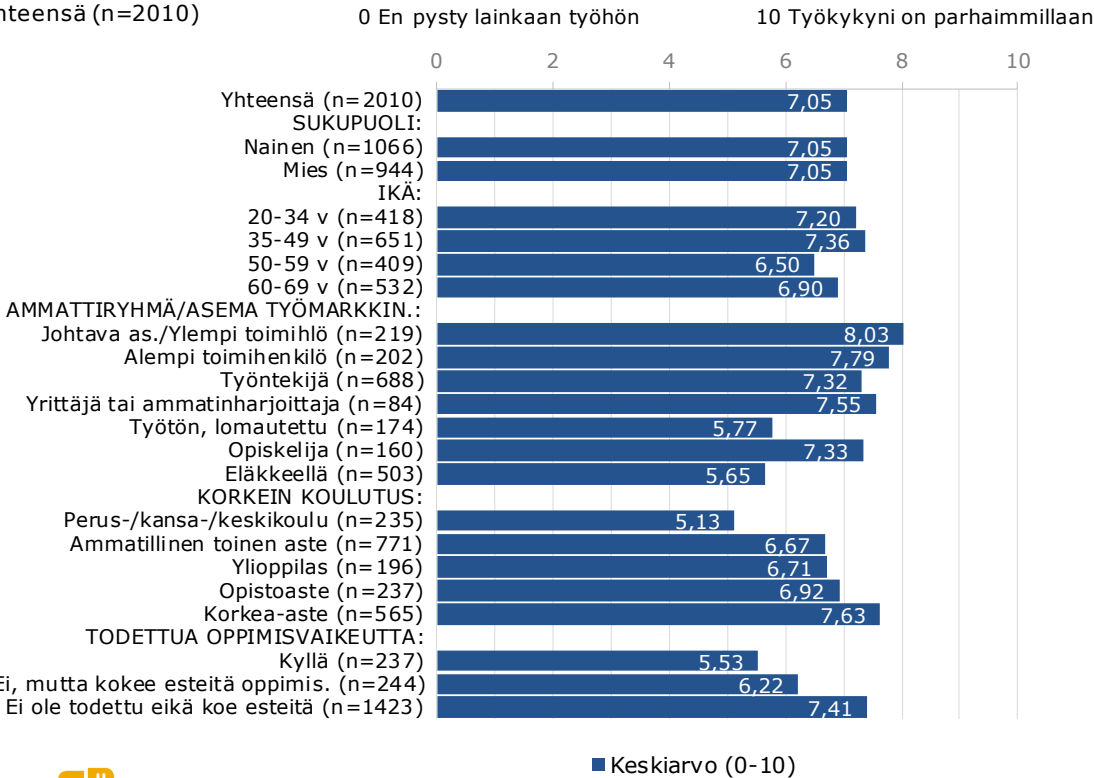


Kysymyksessä on  
hyödynnetty  
Kykyviisaria

Oletetaan, että työkykysi on parhaimmillaan saanut 10 pistettä. Jos et ole tällä hetkellä töissä, arvioi viimeisintä työtäsi tai ammattisi vaatimuksia. Jos sinulla ei ole ammattia, arvioi tilannettasi suhteessa siihen mitä haluaisit työksesi tehdä.

Minkä pistemäärän antaisit nykyiselle työkyvyillesi?

Yhteensä (n=2010)



Kysymyksessä on  
hyödynnetty  
Kykyviisaria

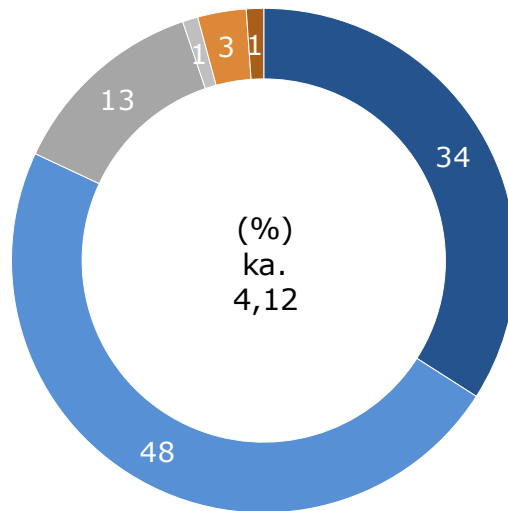
# 6. Liitekuvat

# Miten uuden oppiminen ja osaamisen kehittäminen koetaan (1/4) - Kaikki vastaajat

Kuinka hyvin seuraavat väittämät kuvaavat sinua?

## Uuden oppiminen on minulle erittäin tärkeää

Yhteensä (n=2010)

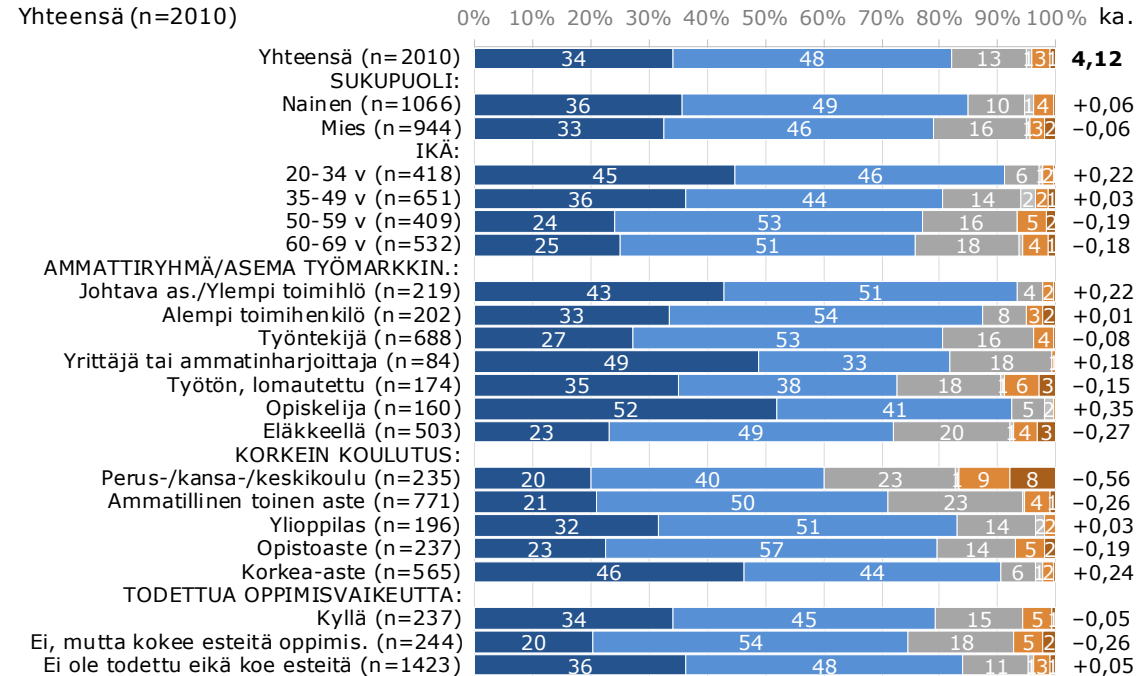


- Erittäin hyvin (5)
- Melko hyvin (4)
- Ei hyvin eikä huonosti (3)
- En osaa sanoa
- Melko huonosti (2)
- Erittäin huonosti (1)

Kuinka hyvin seuraavat väittämät kuvaavat sinua?

## Uuden oppiminen on minulle erittäin tärkeää

Yhteensä (n=2010)



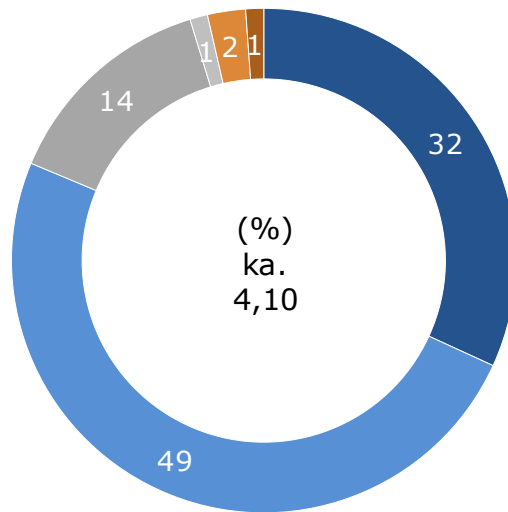
- Erittäin hyvin (5)
- Melko hyvin (4)
- Ei hyvin eikä huonosti (3)
- En osaa sanoa
- Melko huonosti (2)
- Erittäin huonosti (1)

# Miten uuden oppiminen ja osaamisen kehittäminen koetaan (2/4) - Kaikki vastaajat

Kuinka hyvin seuraavat väittämät kuvaavat sinua?

## Nautin uuden oppimisesta

Yhteensä (n=2010)

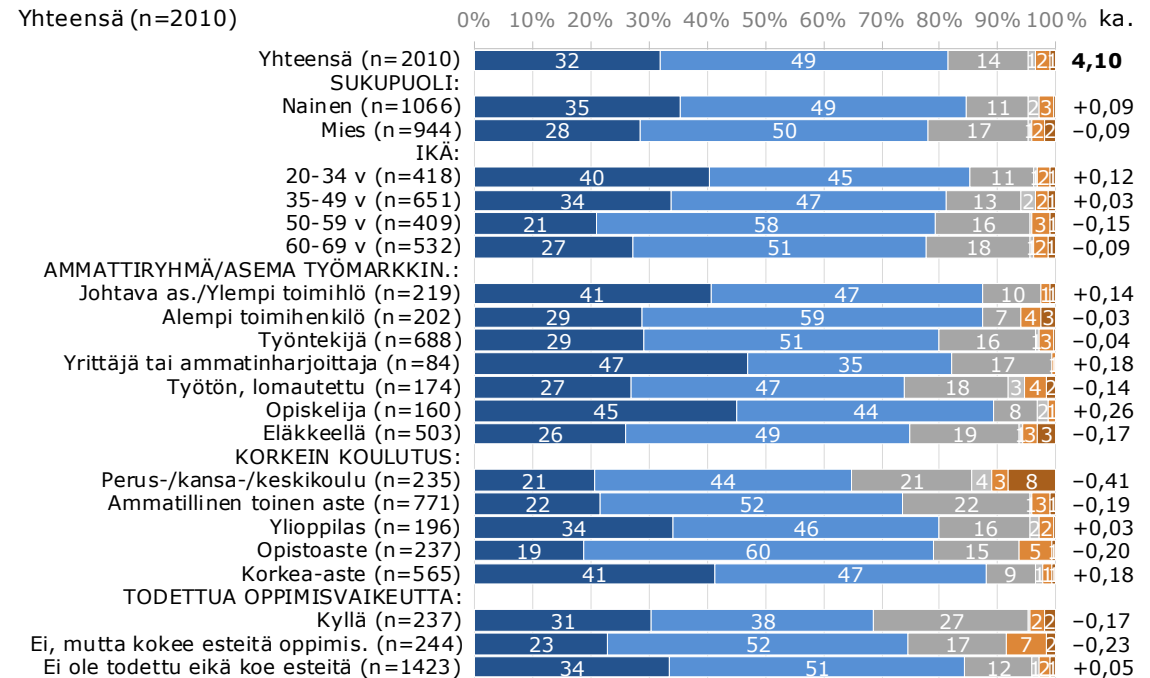


- Erittäin hyvin (5)
- Melko hyvin (4)
- Ei hyvin eikä huonosti (3)
- En osaa sanoa
- Melko huonosti (2)
- Erittäin huonosti (1)

Kuinka hyvin seuraavat väittämät kuvaavat sinua?

## Nautin uuden oppimisesta

Yhteensä (n=2010)



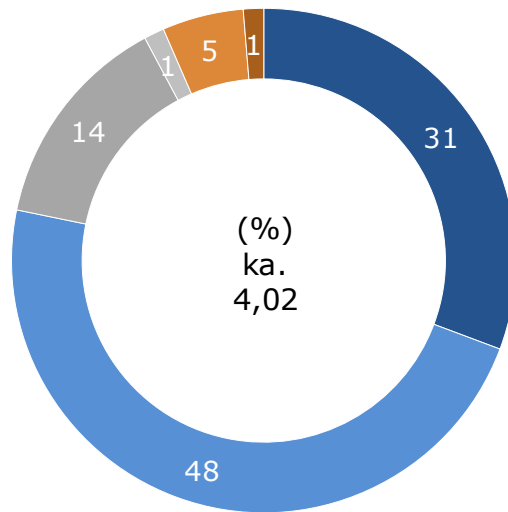
- Erittäin hyvin (5)
- Melko hyvin (4)
- Ei hyvin eikä huonosti (3)
- En osaa sanoa
- Melko huonosti (2)
- Erittäin huonosti (1)

# Miten uuden oppiminen ja osaamisen kehittäminen koetaan (3/4) - Kaikki vastaajat

Kuinka hyvin seuraavat väittämät kuvaavat sinua?

## Olen jatkuvasti pyrkinyt oppimaan uutta elämäni aikana

Yhteensä (n=2010)

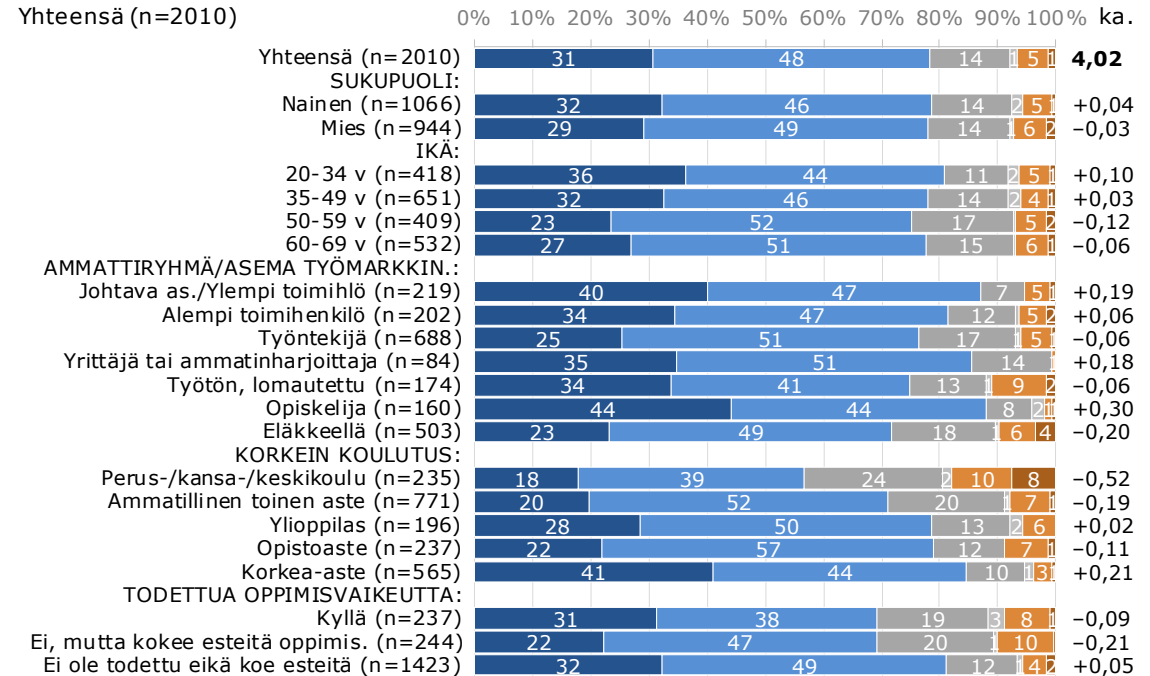


- Erittäin hyvin (5)
- Melko hyvin (4)
- Ei hyvin eikä huonosti (3)
- En osaa sanoa
- Melko huonosti (2)
- Erittäin huonosti (1)

Kuinka hyvin seuraavat väittämät kuvaavat sinua?

## Olen jatkuvasti pyrkinyt oppimaan uutta elämäni aikana

Yhteensä (n=2010)



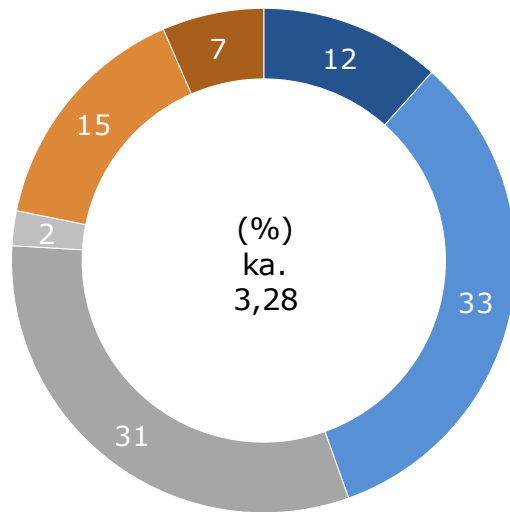
- Erittäin hyvin (5)
- Melko hyvin (4)
- Ei hyvin eikä huonosti (3)
- En osaa sanoa
- Melko huonosti (2)
- Erittäin huonosti (1)

# Miten uuden oppiminen ja osaamisen kehittäminen koetaan (4/4) - Kaikki vastaajat

Kuinka hyvin seuraavat väittämät kuvaavat sinua?

## Opettelen uusia asioita, kun siitä on minulle taloudellista hyötyä

Yhteensä (n=2010)

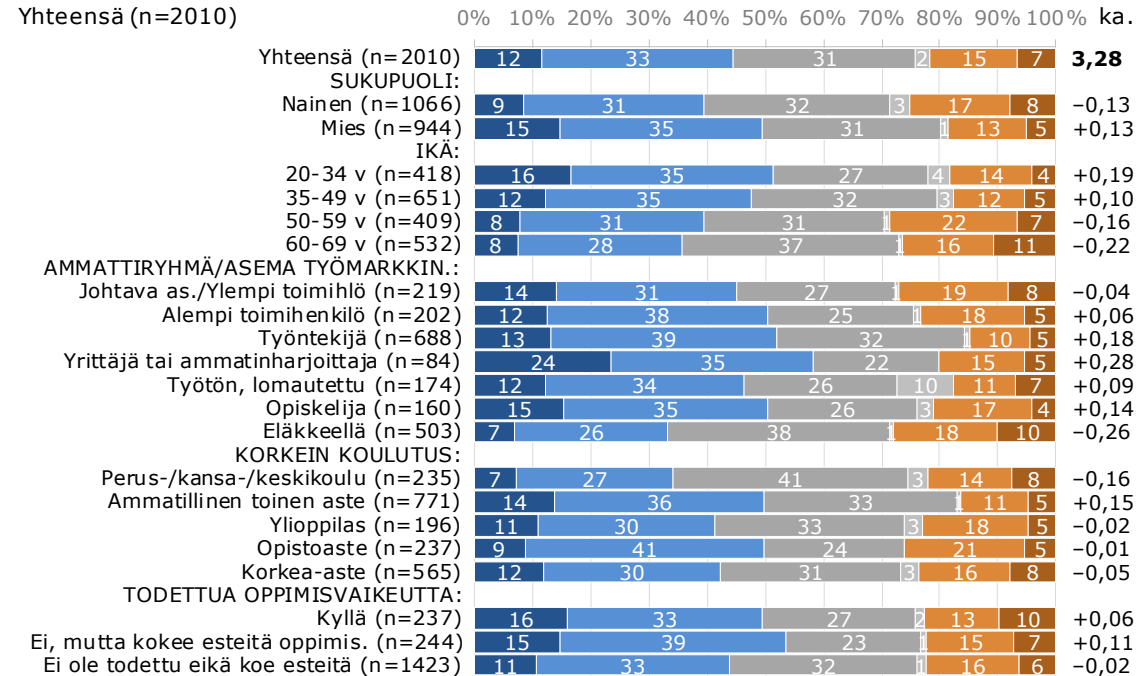


- Erittäin hyvin (5)
- Melko hyvin (4)
- Ei hyvin eikä huonosti (3)
- En osaa sanoa
- Melko huonosti (2)
- Erittäin huonosti (1)

Kuinka hyvin seuraavat väittämät kuvaavat sinua?

## Opettelen uusia asioita, kun siitä on minulle taloudellista hyötyä

Yhteensä (n=2010)



- Erittäin hyvin (5)
- Melko hyvin (4)
- Ei hyvin eikä huonosti (3)
- En osaa sanoa
- Melko huonosti (2)
- Erittäin huonosti (1)



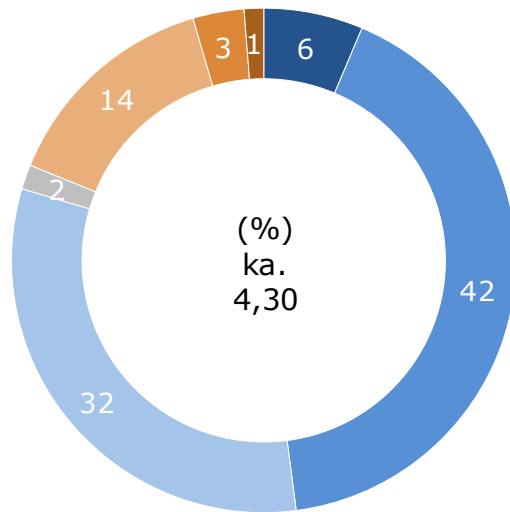
# Oma osaaminen ja valmiudet oppia uutta (1/11)

## Kaikki vastaajat

Kuinka samaa tai eri mieltä olet seuraavien väittämien kanssa?

### Olen tyytyväinen tämänhetkiseen osaamiseeni

Yhteensä (n=2010)

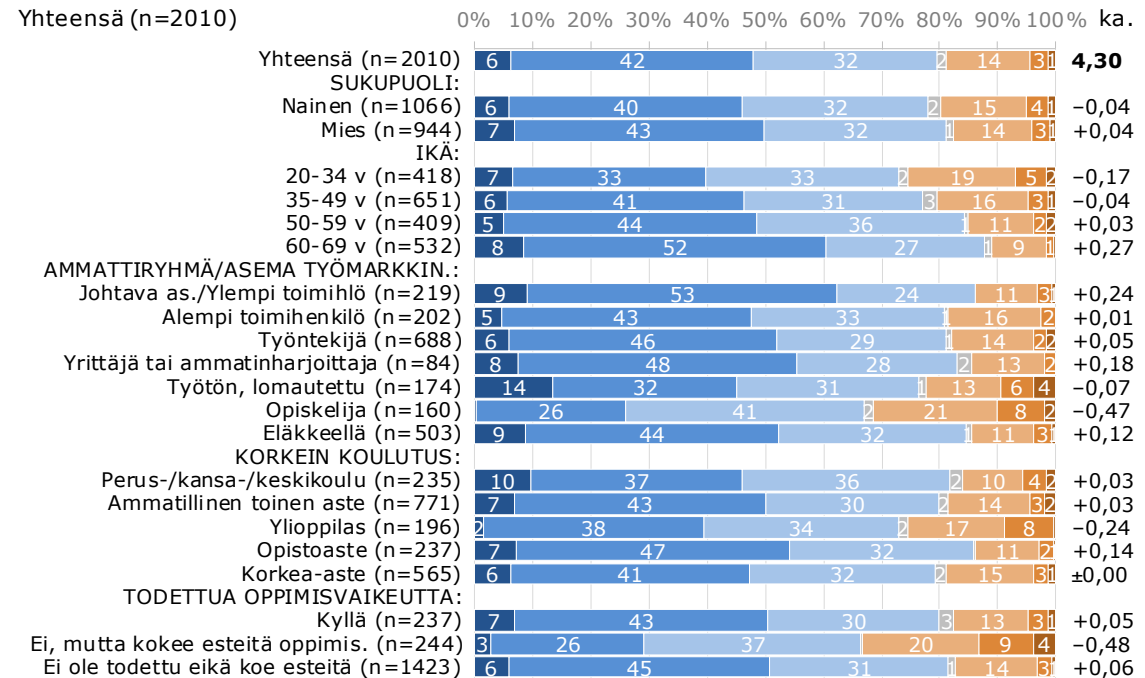


- Täysin samaa mieltä (6)
- Pääosin samaa mieltä (5)
- Jossain määrin samaa mieltä (4)
- En osaa sanoa
- Jossain määrin eri mieltä (3)
- Pääosin eri mieltä (2)
- Täysin eri mieltä (1)

Kuinka samaa tai eri mieltä olet seuraavien väittämien kanssa?

### Olen tyytyväinen tämänhetkiseen osaamiseeni

Yhteensä (n=2010)



- Täysin samaa mieltä (6)
- Pääosin samaa mieltä (5)
- Jossain määrin samaa mieltä (4)
- En osaa sanoa
- Jossain määrin eri mieltä (3)
- Pääosin eri mieltä (2)
- Täysin eri mieltä (1)

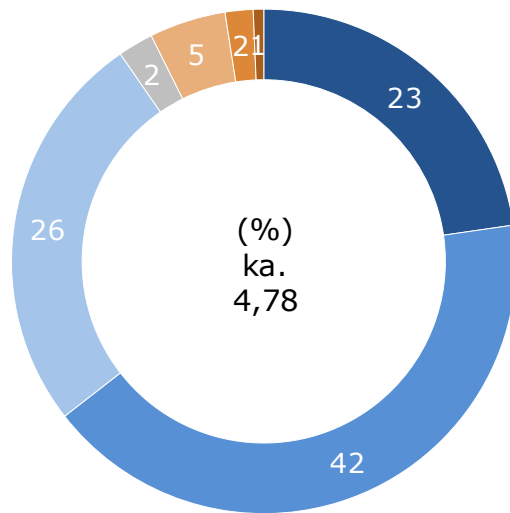
# Oma osaaminen ja valmiudet oppia uutta (2/11)

## Kaikki vastaajat

Kuinka samaa tai eri mieltä olet seuraavien väittämien kanssa?

### Olen iloinen ja ylpeä siitä, mitä osaan

Yhteensä (n=2010)

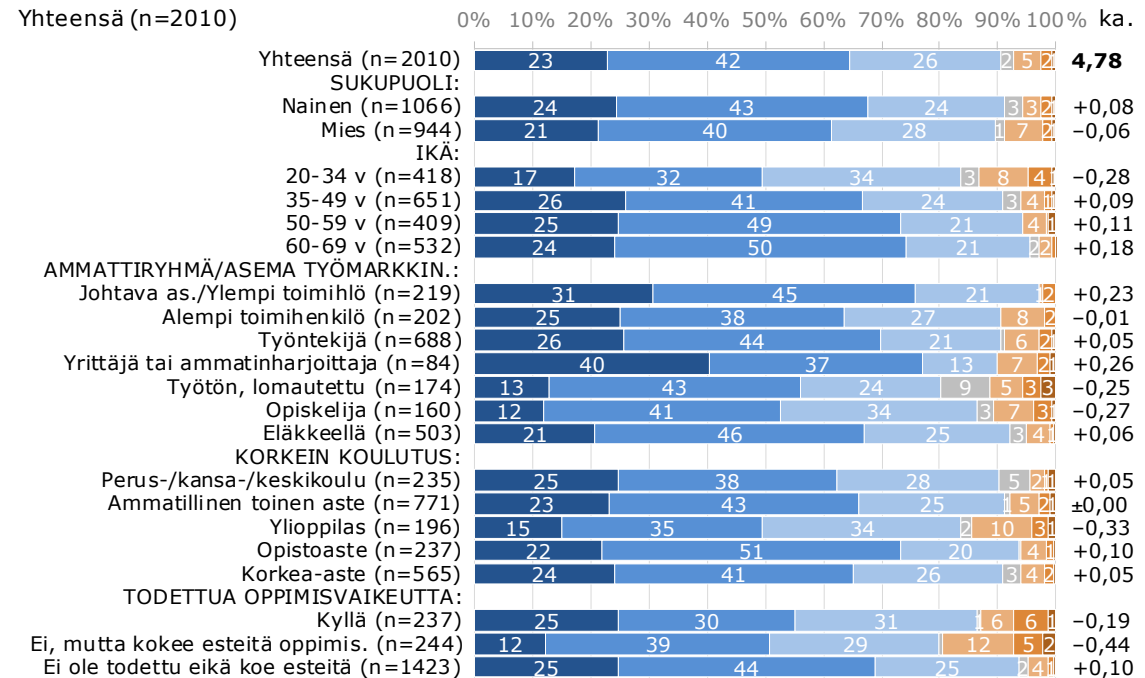


- Täysin samaa mieltä (6)
- Pääosin samaa mieltä (5)
- Jossain määrin samaa mieltä (4)
- En osaa sanoa
- Jossain määrin eri mieltä (3)
- Pääosin eri mieltä (2)
- Täysin eri mieltä (1)

Kuinka samaa tai eri mieltä olet seuraavien väittämien kanssa?

### Olen iloinen ja ylpeä siitä, mitä osaan

Yhteensä (n=2010)



- Täysin samaa mieltä (6)
- Pääosin samaa mieltä (5)
- Jossain määrin samaa mieltä (4)
- En osaa sanoa
- Jossain määrin eri mieltä (3)
- Pääosin eri mieltä (2)
- Täysin eri mieltä (1)

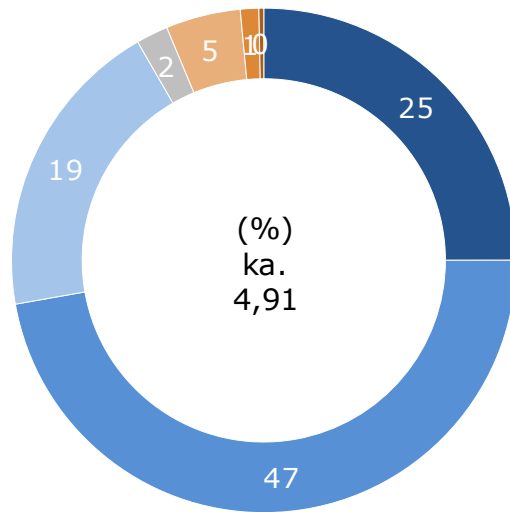
# Oma osaaminen ja valmiudet oppia uutta (3/11)

## Kaikki vastaajat

Kuinka samaa tai eri mieltä olet seuraavien väittämien kanssa?

### Tiedän, mitä osaan

Yhteensä (n=2010)

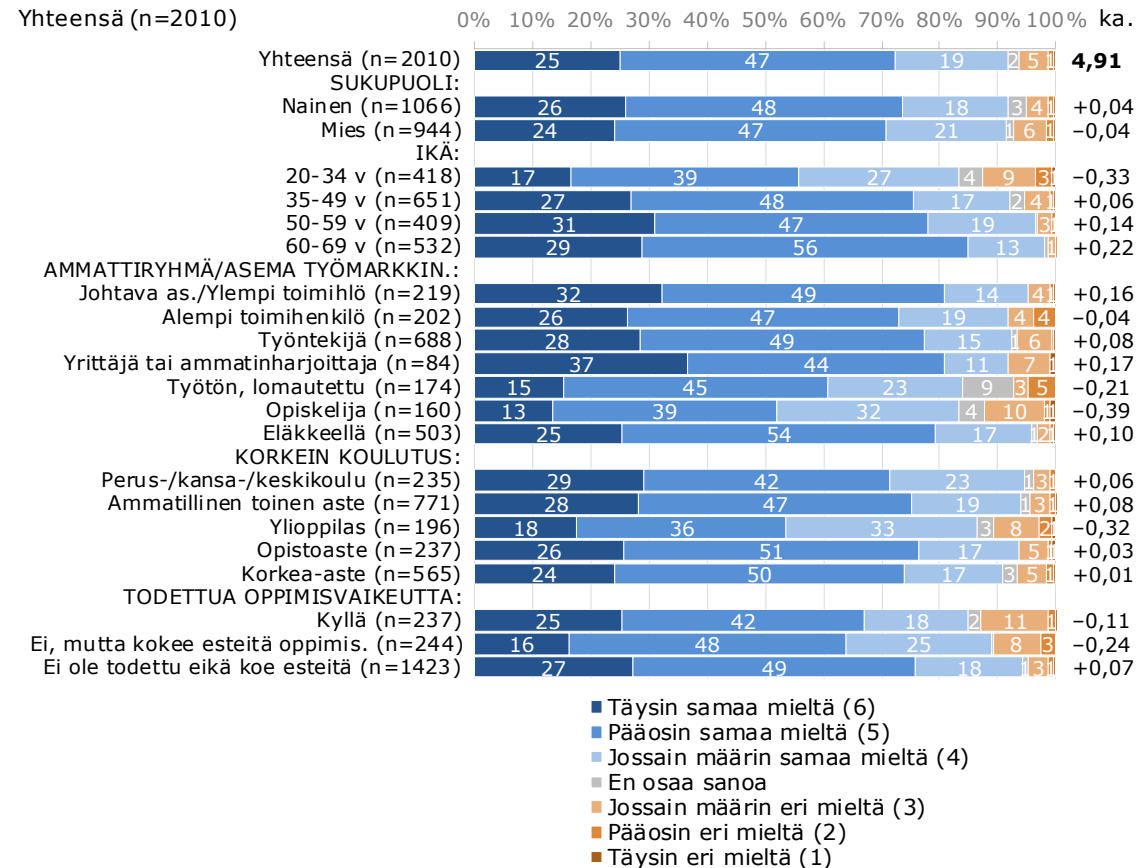


- Täysin samaa mieltä (6)
- Pääosin samaa mieltä (5)
- Jossain määrin samaa mieltä (4)
- En osaa sanoa
- Jossain määrin eri mieltä (3)
- Pääosin eri mieltä (2)
- Täysin eri mieltä (1)

Kuinka samaa tai eri mieltä olet seuraavien väittämien kanssa?

### Tiedän, mitä osaan

Yhteensä (n=2010)



- Täysin samaa mieltä (6)
- Pääosin samaa mieltä (5)
- Jossain määrin samaa mieltä (4)
- En osaa sanoa
- Jossain määrin eri mieltä (3)
- Pääosin eri mieltä (2)
- Täysin eri mieltä (1)

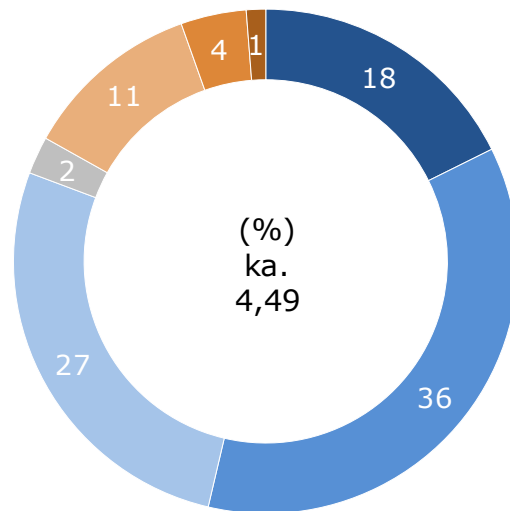
# Oma osaaminen ja valmiudet oppia uutta (4/11)

## Kaikki vastaajat

Kuinka samaa tai eri mieltä olet seuraavien väittämien kanssa?

### Minun on helppo kertoa, mitä osaan

Yhteensä (n=2010)

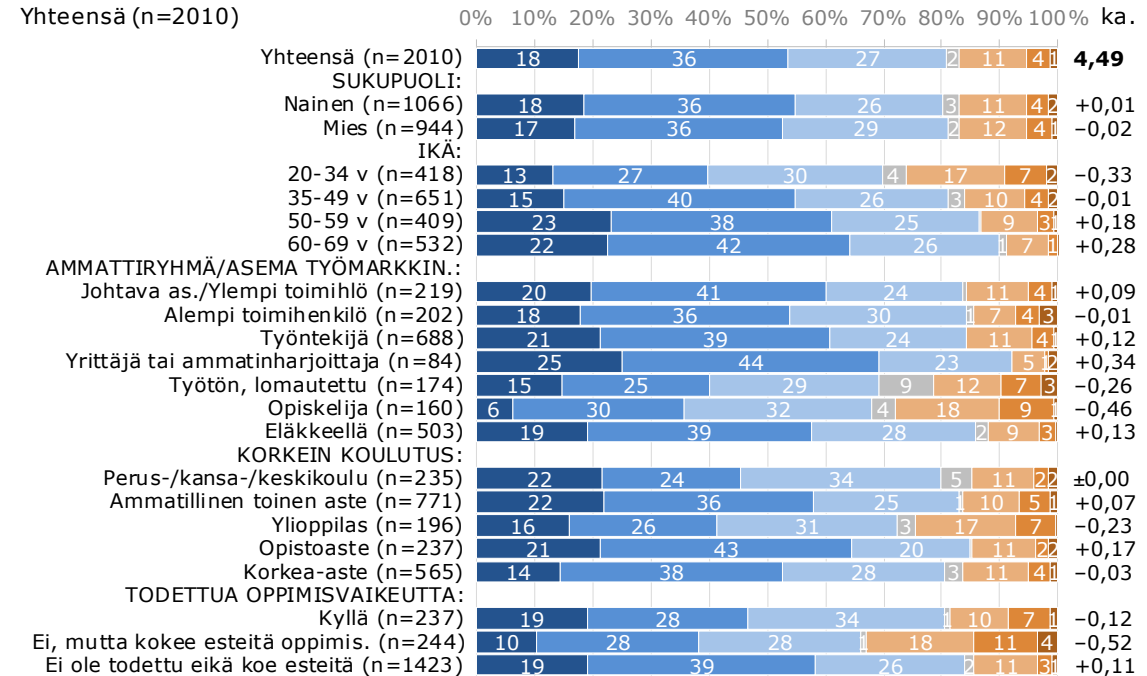


- Täysin samaa mieltä (6)
- Pääosin samaa mieltä (5)
- Jossain määrin samaa mieltä (4)
- En osaa sanoa
- Jossain määrin eri mieltä (3)
- Pääosin eri mieltä (2)
- Täysin eri mieltä (1)

Kuinka samaa tai eri mieltä olet seuraavien väittämien kanssa?

### Minun on helppo kertoa, mitä osaan

Yhteensä (n=2010)



- Täysin samaa mieltä (6)
- Pääosin samaa mieltä (5)
- Jossain määrin samaa mieltä (4)
- En osaa sanoa
- Jossain määrin eri mieltä (3)
- Pääosin eri mieltä (2)
- Täysin eri mieltä (1)

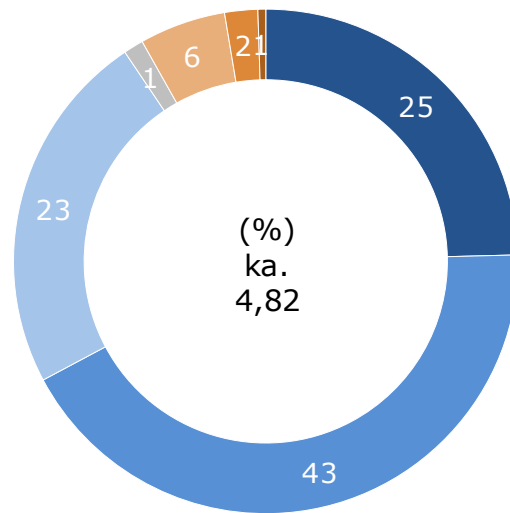
# Oma osaaminen ja valmiudet oppia uutta (5/11)

## Kaikki vastaajat

Kuinka samaa tai eri mieltä olet seuraavien väittämien kanssa?

### Luotan kykyyni oppia uutta

Yhteensä (n=2010)

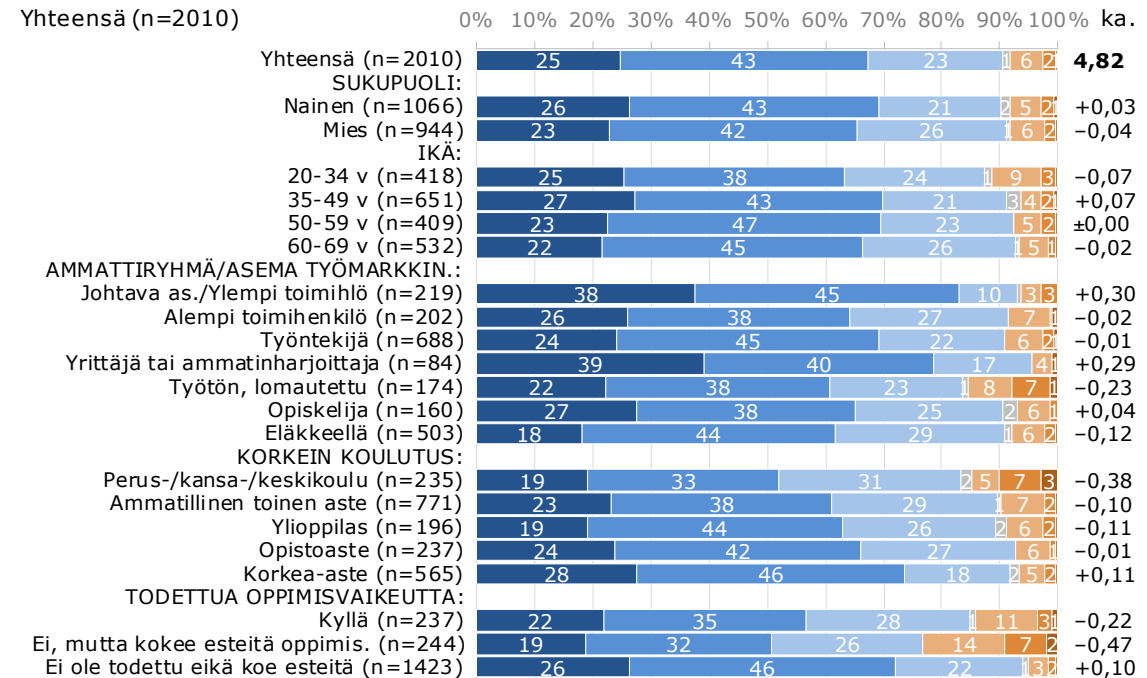


- Täysin samaa mieltä (6)
- Pääosin samaa mieltä (5)
- Jossain määrin samaa mieltä (4)
- En osaa sanoa
- Jossain määrin eri mieltä (3)
- Pääosin eri mieltä (2)
- Täysin eri mieltä (1)

Kuinka samaa tai eri mieltä olet seuraavien väittämien kanssa?

### Luotan kykyyni oppia uutta

Yhteensä (n=2010)



- Täysin samaa mieltä (6)
- Pääosin samaa mieltä (5)
- Jossain määrin samaa mieltä (4)
- En osaa sanoa
- Jossain määrin eri mieltä (3)
- Pääosin eri mieltä (2)
- Täysin eri mieltä (1)

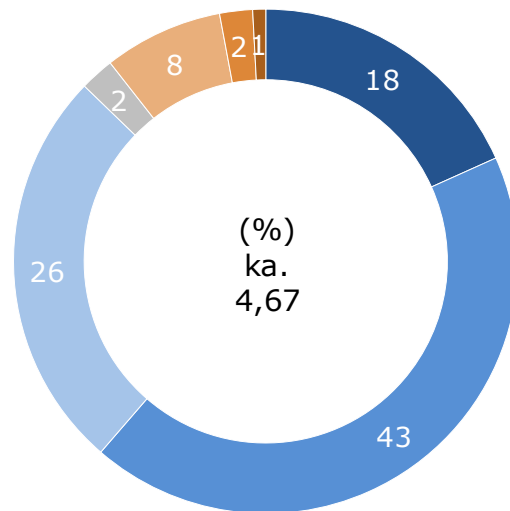
# Oma osaaminen ja valmiudet oppia uutta (6/11)

## Kaikki vastaajat

Kuinka samaa tai eri mieltä olet seuraavien väittämien kanssa?

### Tiedän, miten opin parhaiten

Yhteensä (n=2010)

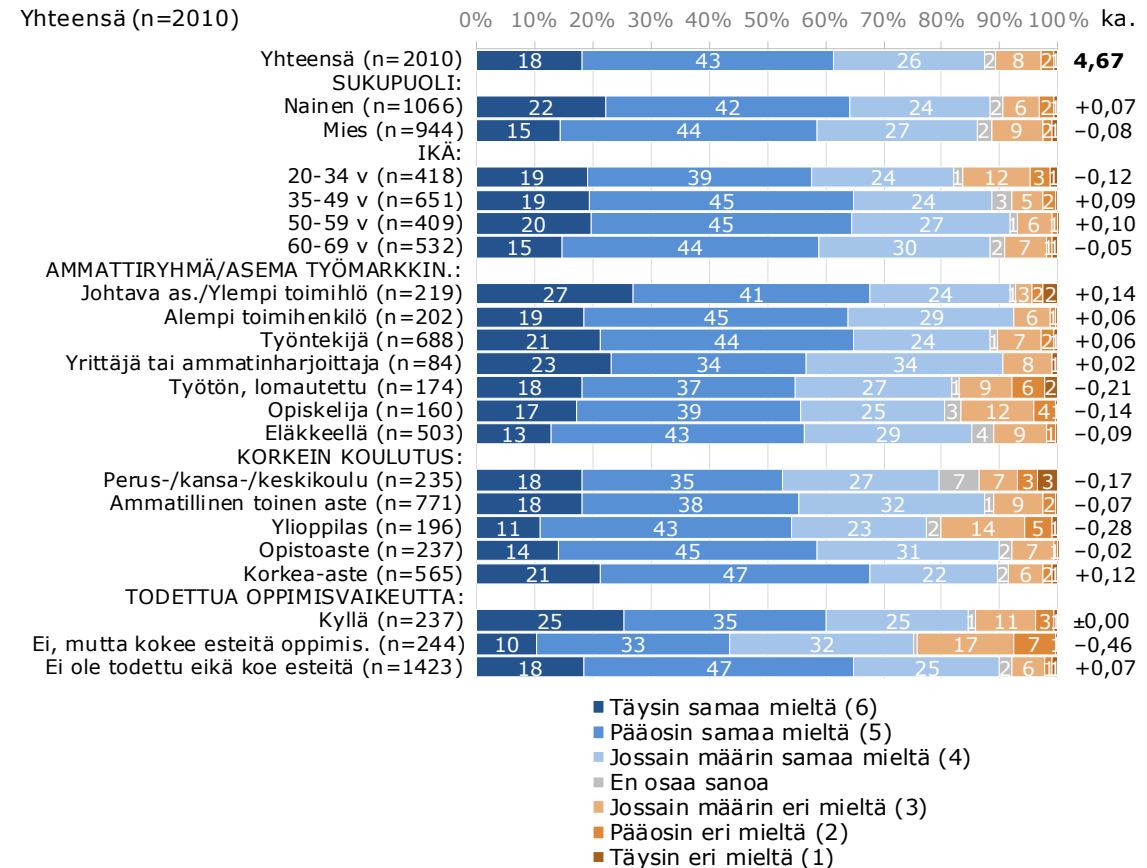


- Täysin samaa mieltä (6)
- Pääosin samaa mieltä (5)
- Jossain määrin samaa mieltä (4)
- En osaa sanoa
- Jossain määrin eri mieltä (3)
- Pääosin eri mieltä (2)
- Täysin eri mieltä (1)

Kuinka samaa tai eri mieltä olet seuraavien väittämien kanssa?

### Tiedän, miten opin parhaiten

Yhteensä (n=2010)



- Täysin samaa mieltä (6)
- Pääosin samaa mieltä (5)
- Jossain määrin samaa mieltä (4)
- En osaa sanoa
- Jossain määrin eri mieltä (3)
- Pääosin eri mieltä (2)
- Täysin eri mieltä (1)

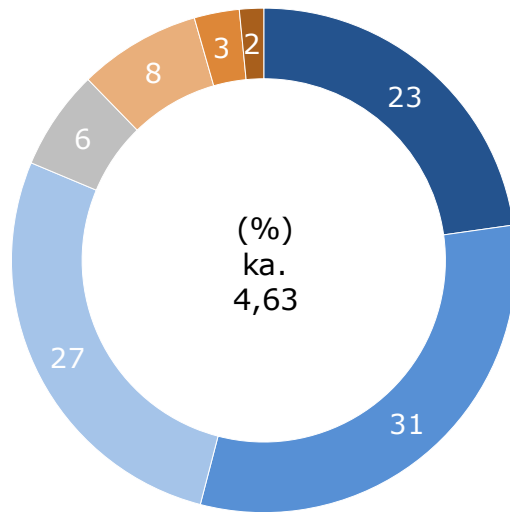
# Oma osaaminen ja valmiudet oppia uutta (7/11)

## Kaikki vastaajat

Kuinka samaa tai eri mieltä olet seuraavien väittämien kanssa?

**Minulla on osaamista, jota voisin hyödyntää yhteiskunnassa / työelämässä nykyistä enemmän**

Yhteensä (n=2010)

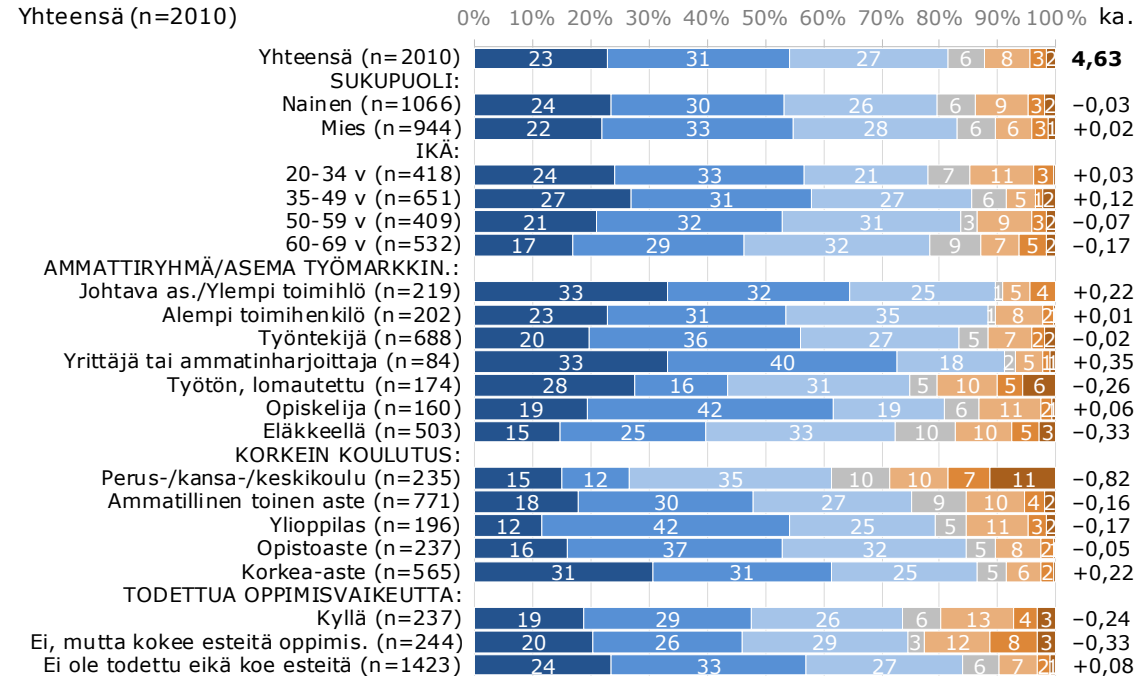


- Täysin samaa mieltä (6)
- Pääosin samaa mieltä (5)
- Jossain määrin samaa mieltä (4)
- En osaa sanoa
- Jossain määrin eri mieltä (3)
- Pääosin eri mieltä (2)
- Täysin eri mieltä (1)

Kuinka samaa tai eri mieltä olet seuraavien väittämien kanssa?

**Minulla on osaamista, jota voisin hyödyntää yhteiskunnassa / työelämässä nykyistä enemmän**

Yhteensä (n=2010)



- Täysin samaa mieltä (6)
- Pääosin samaa mieltä (5)
- Jossain määrin samaa mieltä (4)
- En osaa sanoa
- Jossain määrin eri mieltä (3)
- Pääosin eri mieltä (2)
- Täysin eri mieltä (1)

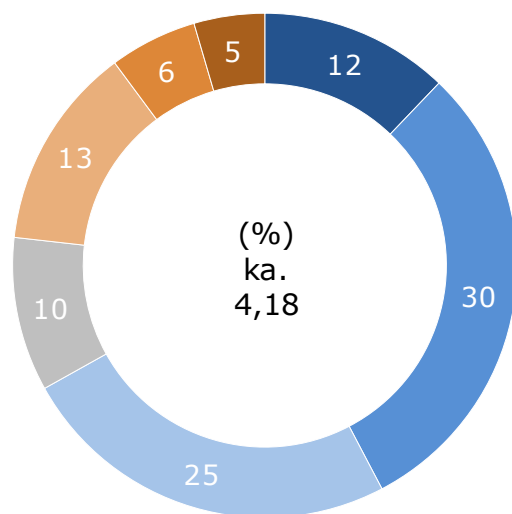
# Oma osaaminen ja valmiudet oppia uutta (8/11)

## Kaikki vastaajat

Kuinka samaa tai eri mieltä olet seuraavien väittämien kanssa?

**Koen, että osaamistani arvostetaan työelämässä**

Yhteensä (n=2010)

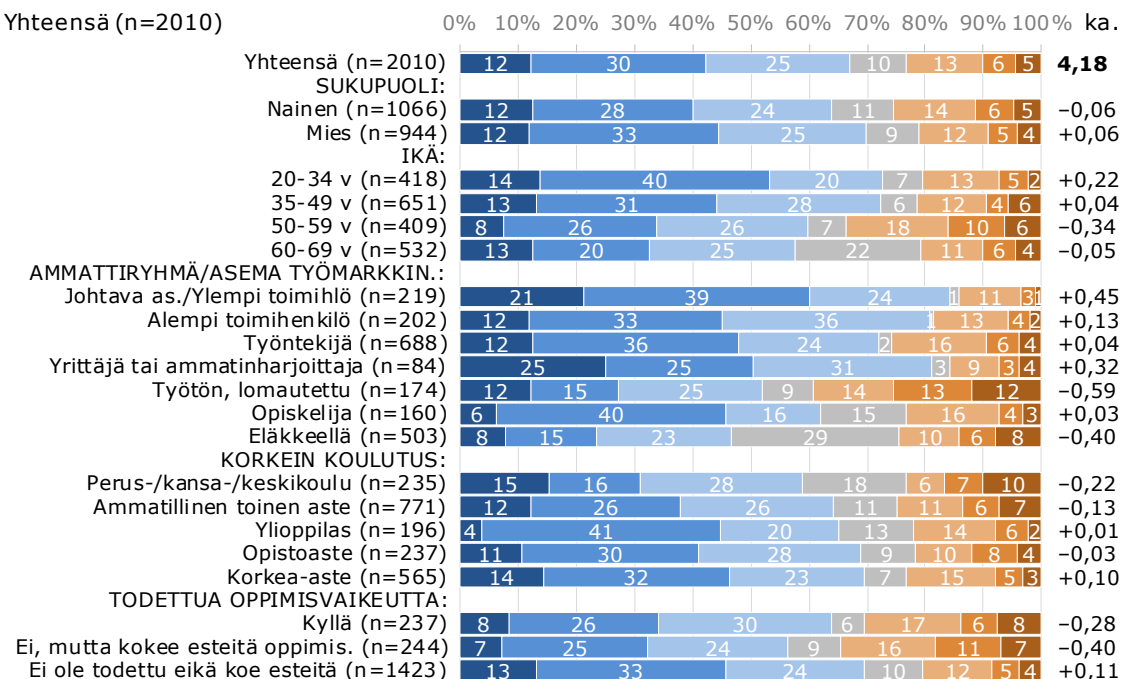


- Täysin samaa mieltä (6)
- Pääosin samaa mieltä (5)
- Jossain määrin samaa mieltä (4)
- En osaa sanoa
- Jossain määrin eri mieltä (3)
- Pääosin eri mieltä (2)
- Täysin eri mieltä (1)

Kuinka samaa tai eri mieltä olet seuraavien väittämien kanssa?

**Koen, että osaamistani arvostetaan työelämässä**

Yhteensä (n=2010)



- Täysin samaa mieltä (6)
- Pääosin samaa mieltä (5)
- Jossain määrin samaa mieltä (4)
- En osaa sanoa
- Jossain määrin eri mieltä (3)
- Pääosin eri mieltä (2)
- Täysin eri mieltä (1)



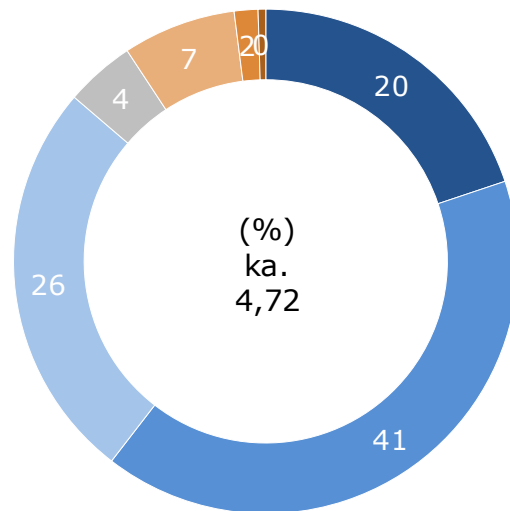
# Oma osaaminen ja valmiudet oppia uutta (9/11)

## Aktiivisesti työssä olevat

Kuinka samaa tai eri mieltä olet seuraavien väittämien kanssa?

### Työkaverini arvostavat osaamistani (n=1108)

Yhteensä (n=1108)

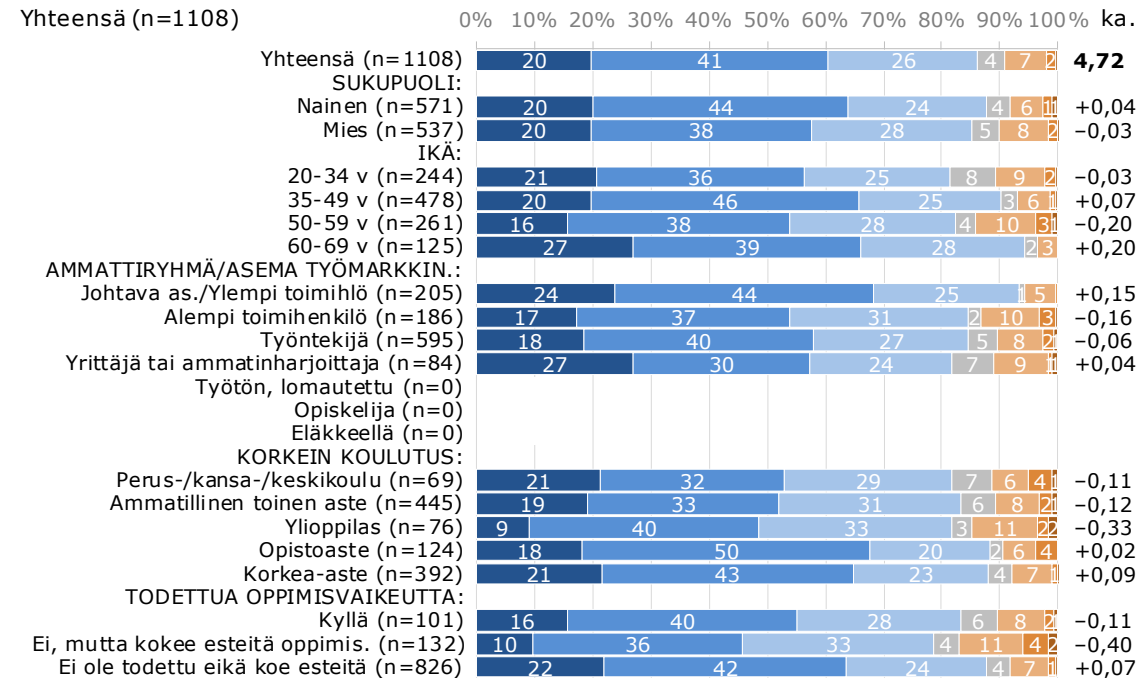


- Täysin samaa mieltä (6)
- Pääosin samaa mieltä (5)
- Jossain määrin samaa mieltä (4)
- En osaa sanoa
- Jossain määrin eri mieltä (3)
- Pääosin eri mieltä (2)
- Täysin eri mieltä (1)

Kuinka samaa tai eri mieltä olet seuraavien väittämien kanssa?

### Työkaverini arvostavat osaamistani (n=1108)

Yhteensä (n=1108)



- Täysin samaa mieltä (6)
- Pääosin samaa mieltä (5)
- Jossain määrin samaa mieltä (4)
- En osaa sanoa
- Jossain määrin eri mieltä (3)
- Pääosin eri mieltä (2)
- Täysin eri mieltä (1)

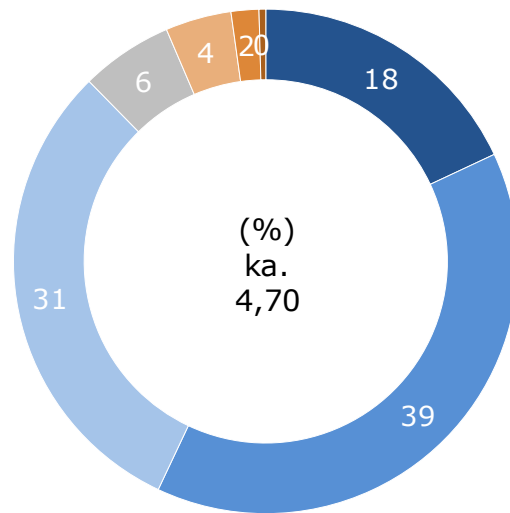
# Oma osaaminen ja valmiudet oppia uutta (10/11)

## Kaikki vastaajat

Kuinka samaa tai eri mieltä olet seuraavien väittämien kanssa?

### Lähi- tai tuttavapiirissäni arvostetaan käytännöllisiä taitoja

Yhteensä (n=2010)

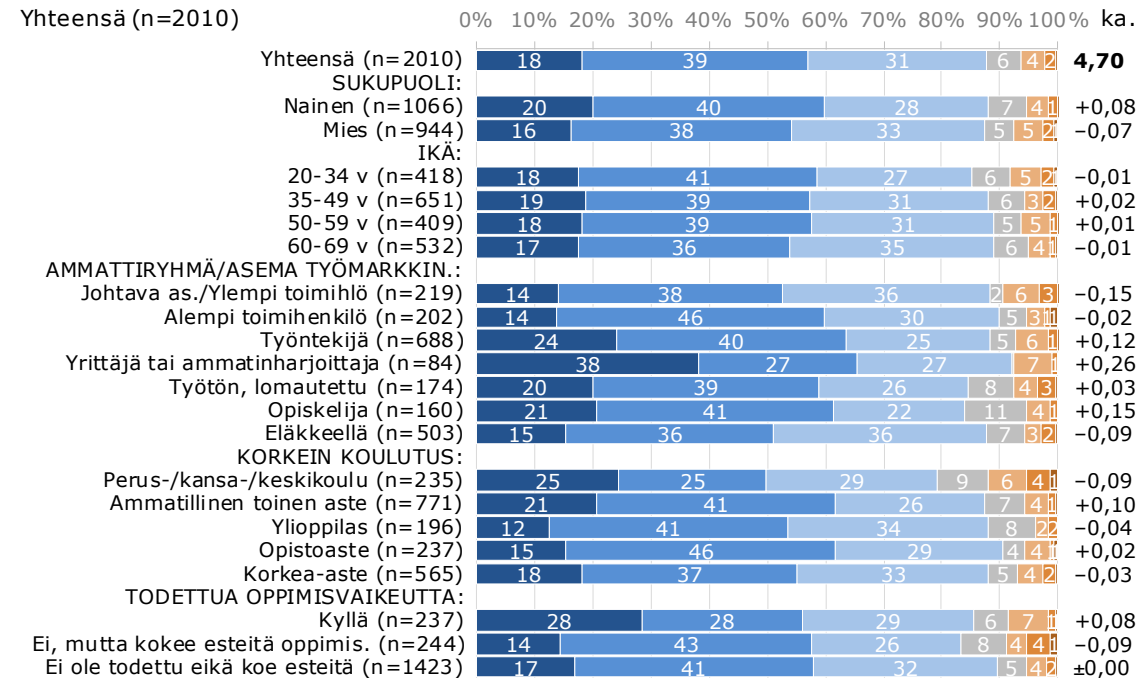


- Täysin samaa mieltä (6)
- Pääosin samaa mieltä (5)
- Jossain määrin samaa mieltä (4)
- En osaa sanoa
- Jossain määrin eri mieltä (3)
- Pääosin eri mieltä (2)
- Täysin eri mieltä (1)

Kuinka samaa tai eri mieltä olet seuraavien väittämien kanssa?

### Lähi- tai tuttavapiirissäni arvostetaan käytännöllisiä taitoja

Yhteensä (n=2010)



- Täysin samaa mieltä (6)
- Pääosin samaa mieltä (5)
- Jossain määrin samaa mieltä (4)
- En osaa sanoa
- Jossain määrin eri mieltä (3)
- Pääosin eri mieltä (2)
- Täysin eri mieltä (1)

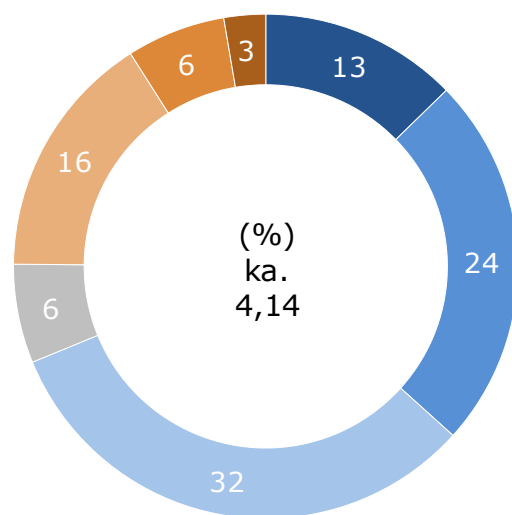
# Oma osaaminen ja valmiudet oppia uutta (11/11)

## Kaikki vastaajat

Kuinka samaa tai eri mieltä olet seuraavien väittämien kanssa?

### Lähi- tai tuttavapiirissäni arvostetaan lukeneisuutta ja tutkintoja

Yhteensä (n=2010)

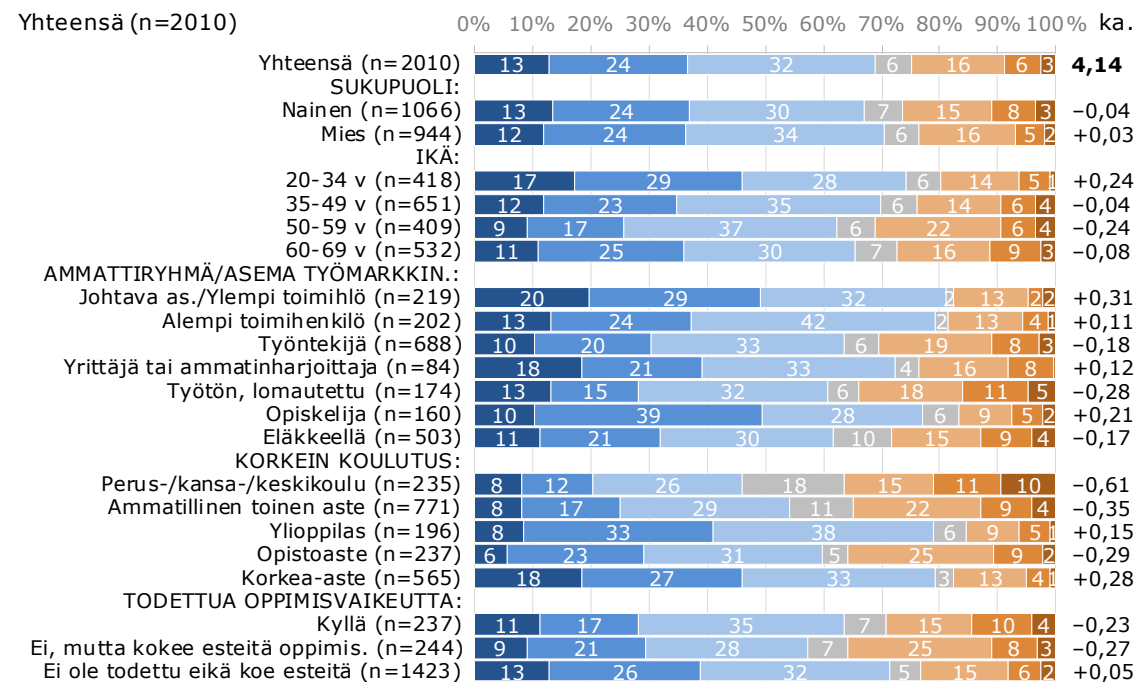


- Täysin samaa mieltä (6)
- Pääosin samaa mieltä (5)
- Jossain määrin samaa mieltä (4)
- En osaa sanoa
- Jossain määrin eri mieltä (3)
- Pääosin eri mieltä (2)
- Täysin eri mieltä (1)

Kuinka samaa tai eri mieltä olet seuraavien väittämien kanssa?

### Lähi- tai tuttavapiirissäni arvostetaan lukeneisuutta ja tutkintoja

Yhteensä (n=2010)



- Täysin samaa mieltä (6)
- Pääosin samaa mieltä (5)
- Jossain määrin samaa mieltä (4)
- En osaa sanoa
- Jossain määrin eri mieltä (3)
- Pääosin eri mieltä (2)
- Täysin eri mieltä (1)

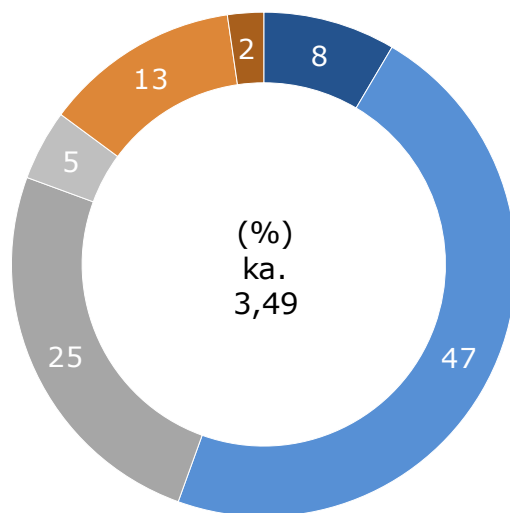
# Kokemukset koulutuksesta aikuisiällä (1/6)

## Koulutukseen tai kursseille osallistuneet

Kuinka hyvin seuraavat väittämät kuvaavat aikuisiän kokemuksiasi erilaisista kursseista ja muusta koulutuksesta?

**Minulle sopivia kurssi- ja koulutusvaihtoehtoja on ollut hyvin saatavilla**

Yhteensä (n=1848)

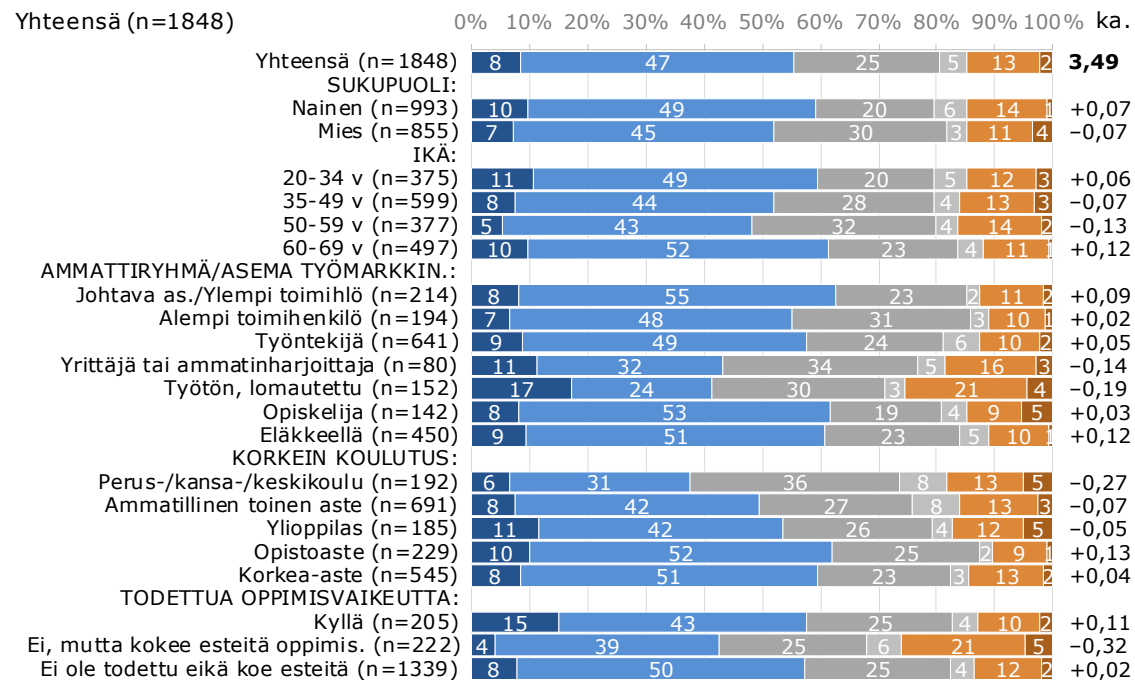


- Erittäin hyvin (5)
- Melko hyvin (4)
- Ei hyvin eikä huonosti (3)
- En osaa sanoa
- Melko huonosti (2)
- Erittäin huonosti (1)

Kuinka hyvin seuraavat väittämät kuvaavat aikuisiän kokemuksiasi erilaisista kursseista ja muusta koulutuksesta?

**Minulle sopivia kurssi- ja koulutusvaihtoehtoja on ollut hyvin saatavilla**

Yhteensä (n=1848)



- Erittäin hyvin (5)
- Melko hyvin (4)
- Ei hyvin eikä huonosti (3)
- En osaa sanoa
- Melko huonosti (2)
- Erittäin huonosti (1)

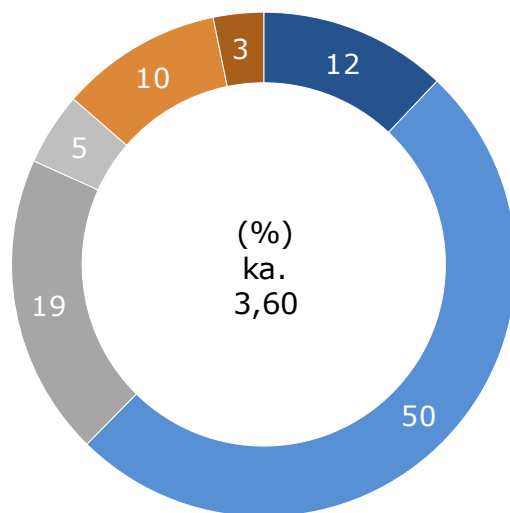
# Kokemukset koulutuksesta aikuisiällä (2/6)

## Koulutukseen tai kursseille osallistuneet

Kuinka hyvin seuraavat väittämät kuvaavat aikuisiän kokemuksiasi erilaisista kursseista ja muusta koulutuksesta?

**Olen pystynyt käyttämään kursseilla ja koulutuksissa saamaani osaamista työssä**

Yhteensä (n=1848)

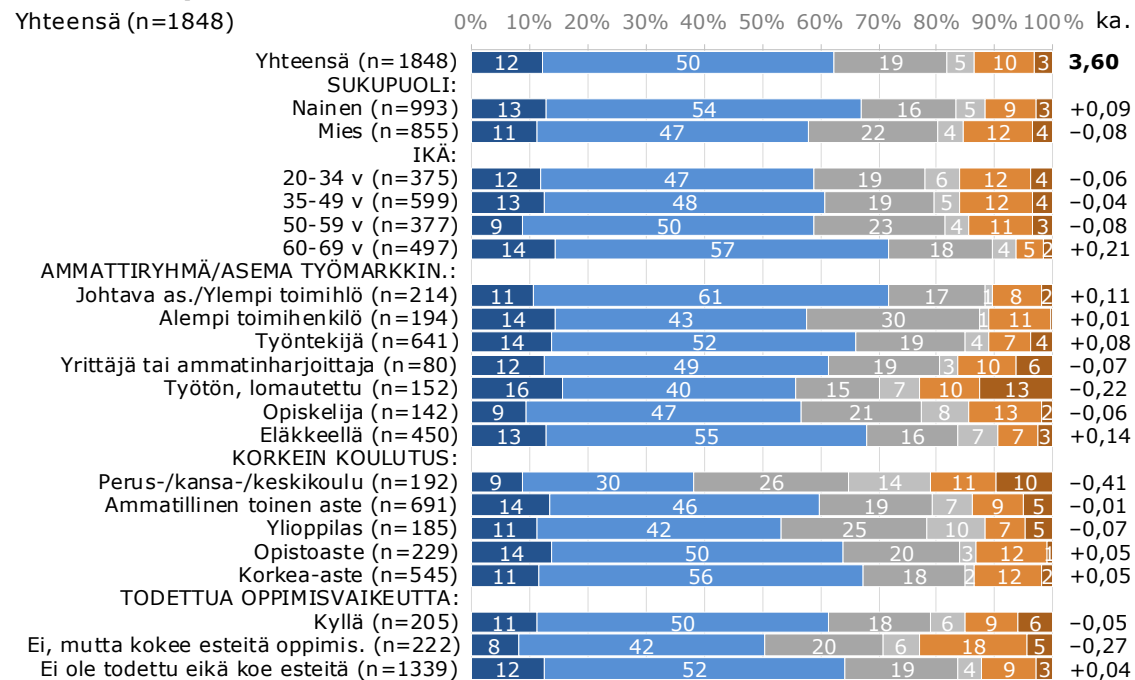


- Erittäin hyvin (5)
- Melko hyvin (4)
- Ei hyvin eikä huonosti (3)
- En osaa sanoa
- Melko huonosti (2)
- Erittäin huonosti (1)

Kuinka hyvin seuraavat väittämät kuvaavat aikuisiän kokemuksiasi erilaisista kursseista ja muusta koulutuksesta?

**Olen pystynyt käyttämään kursseilla ja koulutuksissa saamaani osaamista työssä**

Yhteensä (n=1848)



- Erittäin hyvin (5)
- Melko hyvin (4)
- Ei hyvin eikä huonosti (3)
- En osaa sanoa
- Melko huonosti (2)
- Erittäin huonosti (1)

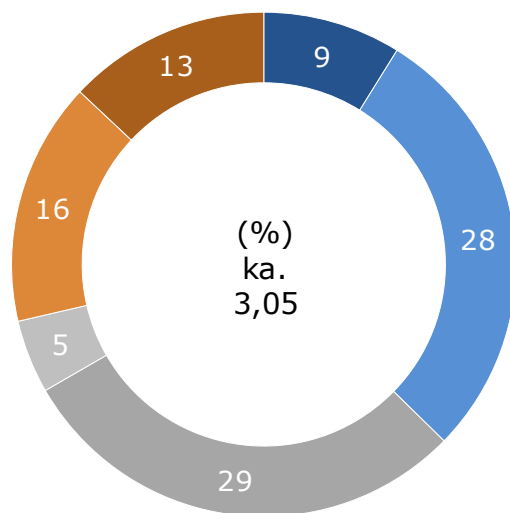
# Kokemukset koulutuksesta aikuisiällä (3/6)

## Koulutukseen tai kursseille osallistuneet

Kuinka hyvin seuraavat väittämät kuvaavat aikuisiän kokemuksiasi erilaisista kursseista ja muusta koulutuksesta?

**Olen saanut kurssien tai koulutusten avulla uusia työtehtäviä tai edennyt urallani**

Yhteensä (n=1848)

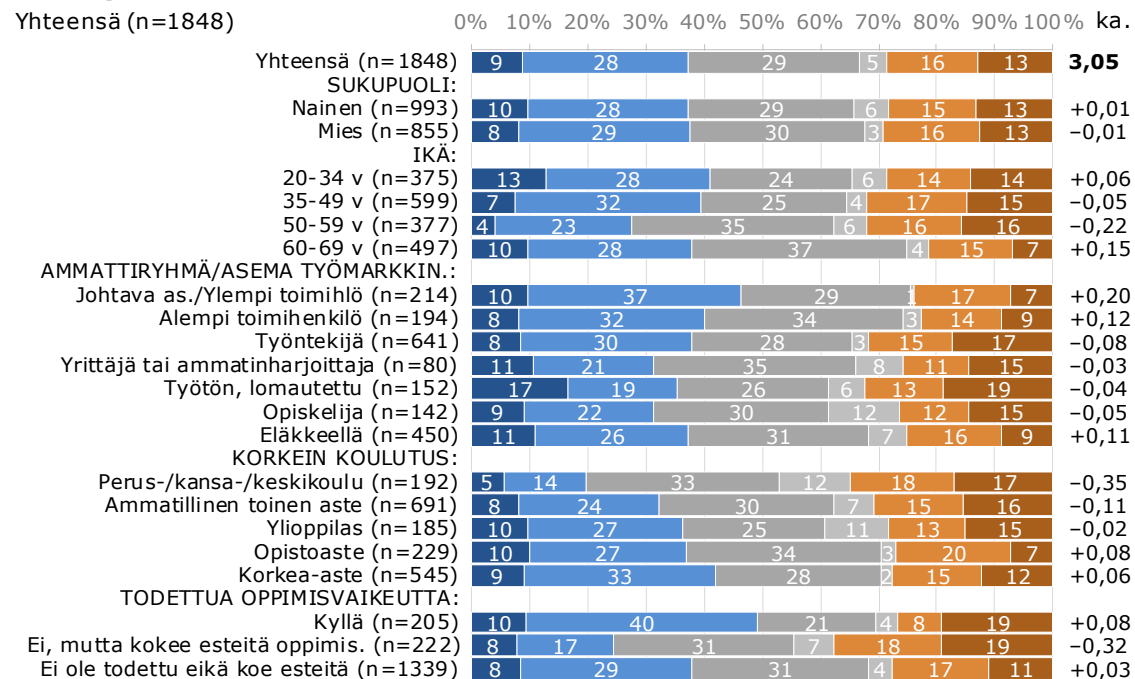


- Erittäin hyvin (5)
- Melko hyvin (4)
- Ei hyvin eikä huonosti (3)
- En osaa sanoa
- Melko huonosti (2)
- Erittäin huonosti (1)

Kuinka hyvin seuraavat väittämät kuvaavat aikuisiän kokemuksiasi erilaisista kursseista ja muusta koulutuksesta?

**Olen saanut kurssien tai koulutusten avulla uusia työtehtäviä tai edennyt urallani**

Yhteensä (n=1848)



- Erittäin hyvin (5)
- Melko hyvin (4)
- Ei hyvin eikä huonosti (3)
- En osaa sanoa
- Melko huonosti (2)
- Erittäin huonosti (1)

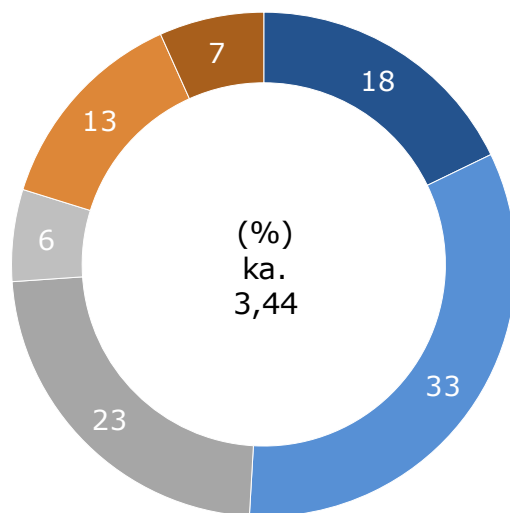
# Kokemukset koulutuksesta aikuisiällä (4/6)

## Koulutukseen tai kursseille osallistuneet

Kuinka hyvin seuraavat väittämät kuvaavat aikuisiän kokemuksiasi erilaisista kursseista ja muusta koulutuksesta?

**En olisi pärjännyt työssäni tai työelämässä ilman saamaani koulutusta**

Yhteensä (n=1848)

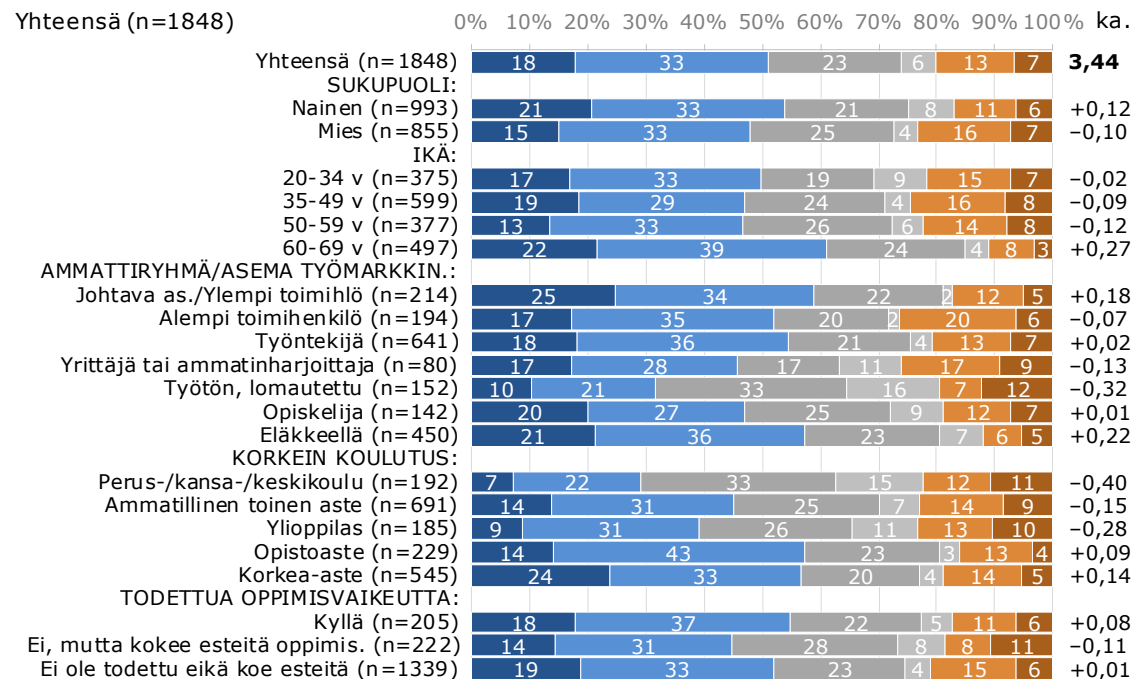


- Erittäin hyvin (5)
- Melko hyvin (4)
- Ei hyvin eikä huonosti (3)
- En osaa sanoa
- Melko huonosti (2)
- Erittäin huonosti (1)

Kuinka hyvin seuraavat väittämät kuvaavat aikuisiän kokemuksiasi erilaisista kursseista ja muusta koulutuksesta?

**En olisi pärjännyt työssäni tai työelämässä ilman saamaani koulutusta**

Yhteensä (n=1848)



- Erittäin hyvin (5)
- Melko hyvin (4)
- Ei hyvin eikä huonosti (3)
- En osaa sanoa
- Melko huonosti (2)
- Erittäin huonosti (1)

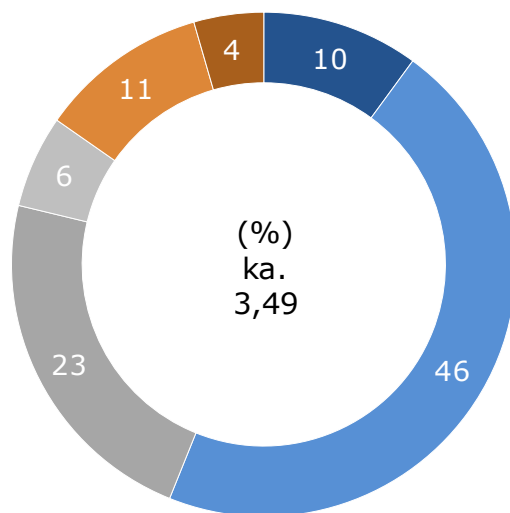
# Kokemukset koulutuksesta aikuisiällä (5/6)

## Koulutukseen tai kursseille osallistuneet

Kuinka hyvin seuraavat väittämät kuvaavat aikuisiän kokemuksiasi erilaisista kursseista ja muusta koulutuksesta?

**Työnteko, muu elämä ja koulutukseen osallistuminen ovat olleet helppoja sovittaa yhteen**

Yhteensä (n=1848)

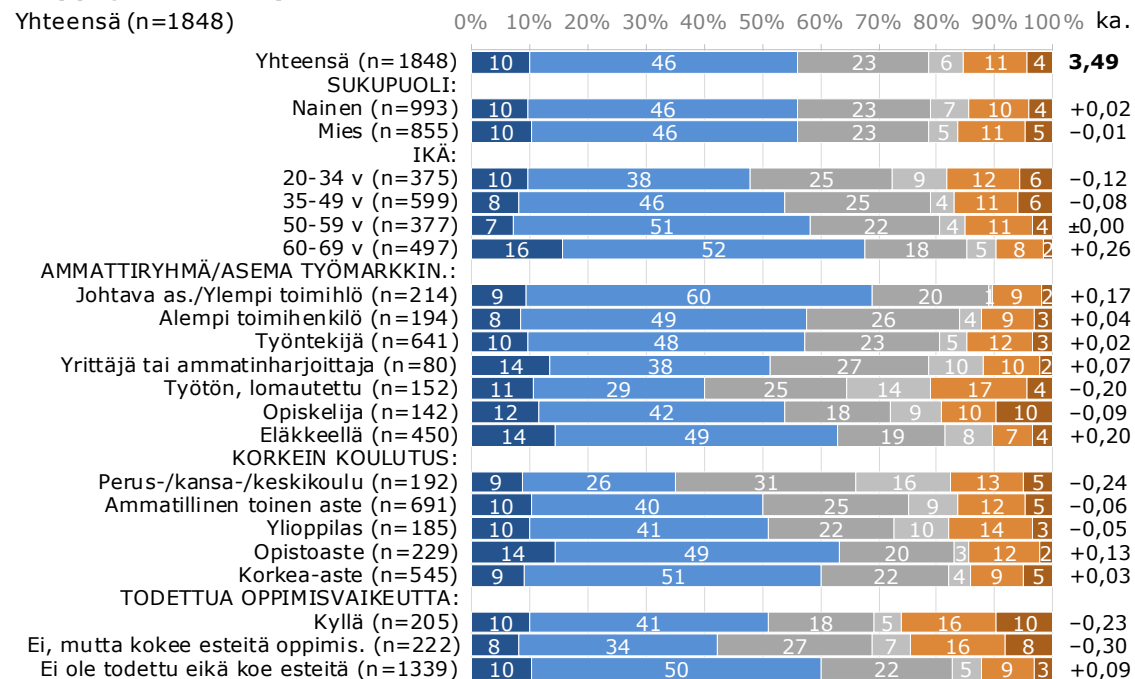


- Erittäin hyvin (5)
- Melko hyvin (4)
- Ei hyvin eikä huonosti (3)
- En osaa sanoa
- Melko huonosti (2)
- Erittäin huonosti (1)

Kuinka hyvin seuraavat väittämät kuvaavat aikuisiän kokemuksiasi erilaisista kursseista ja muusta koulutuksesta?

**Työnteko, muu elämä ja koulutukseen osallistuminen ovat olleet helppoja sovittaa yhteen**

Yhteensä (n=1848)



- Erittäin hyvin (5)
- Melko hyvin (4)
- Ei hyvin eikä huonosti (3)
- En osaa sanoa
- Melko huonosti (2)
- Erittäin huonosti (1)



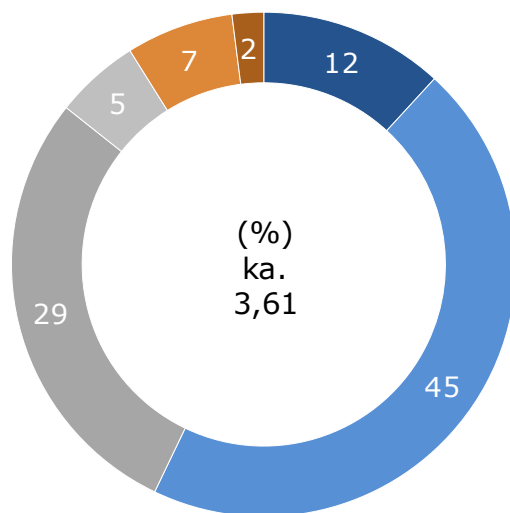
# Kokemukset koulutuksesta aikuisiällä (6/6)

## Koulutukseen tai kursseille osallistuneet

Kuinka hyvin seuraavat väittämät kuvaavat aikuisiän kokemuksiasi erilaisista kursseista ja muusta koulutuksesta?

**Koulutukseen ja kursseille osallistuminen on lisännyt tyytyväisyyttäni elämääni**

Yhteensä (n=1848)

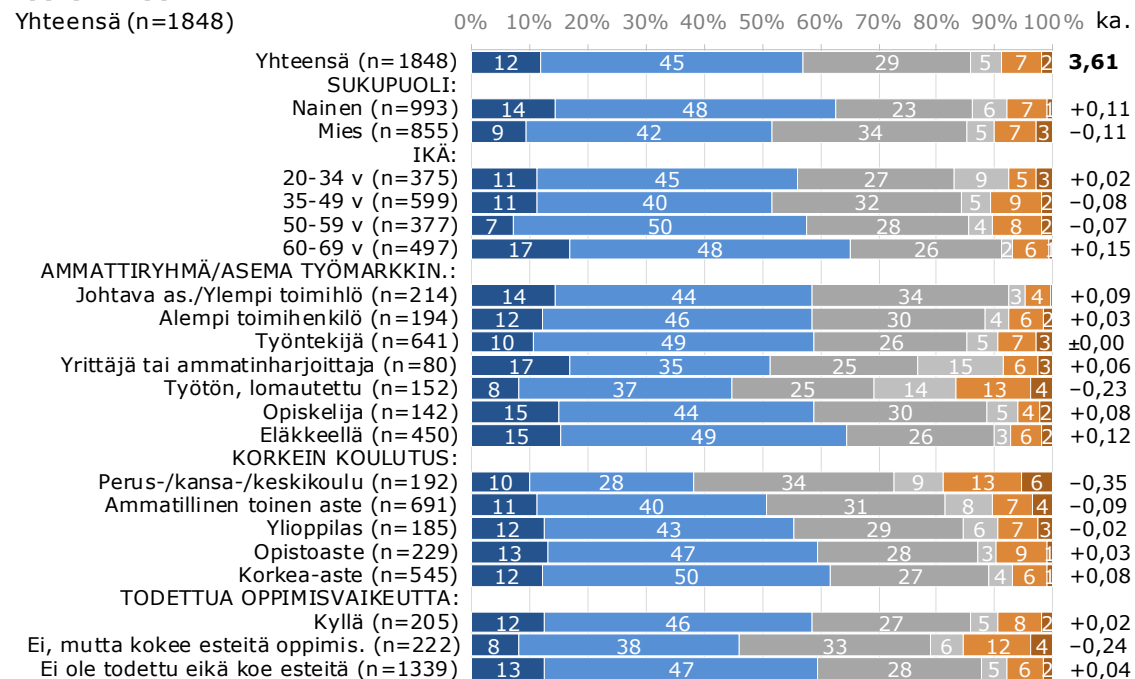


- Erittäin hyvin (5)
- Melko hyvin (4)
- Ei hyvin eikä huonosti (3)
- En osaa sanoa
- Melko huonosti (2)
- Erittäin huonosti (1)

Kuinka hyvin seuraavat väittämät kuvaavat aikuisiän kokemuksiasi erilaisista kursseista ja muusta koulutuksesta?

**Koulutukseen ja kursseille osallistuminen on lisännyt tyytyväisyyttäni elämääni**

Yhteensä (n=1848)



- Erittäin hyvin (5)
- Melko hyvin (4)
- Ei hyvin eikä huonosti (3)
- En osaa sanoa
- Melko huonosti (2)
- Erittäin huonosti (1)

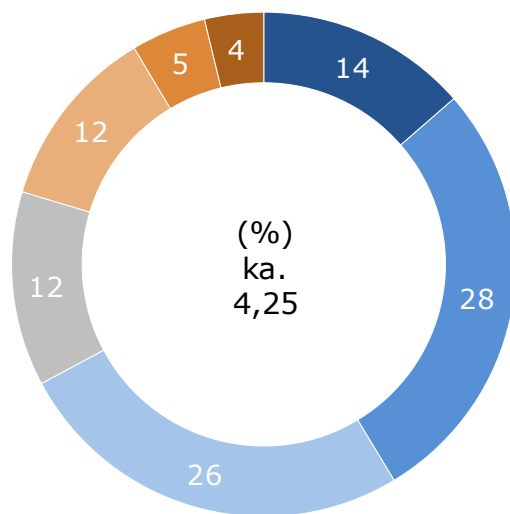
# Tämänhetkiset koulutusmahdollisuudet (1/3)

## Kaikki vastaajat

Kuinka samaa tai eri mieltä olet seuraavien väittämien kanssa, jotka koskevat tämänhetkisiä koulutusmahdollisuuksiasi?

### Tiedän mistä ammattiini ja uraani liittyvää koulutusneuvontaa ja ohjausta voisi saada

Yhteensä (n=2010)

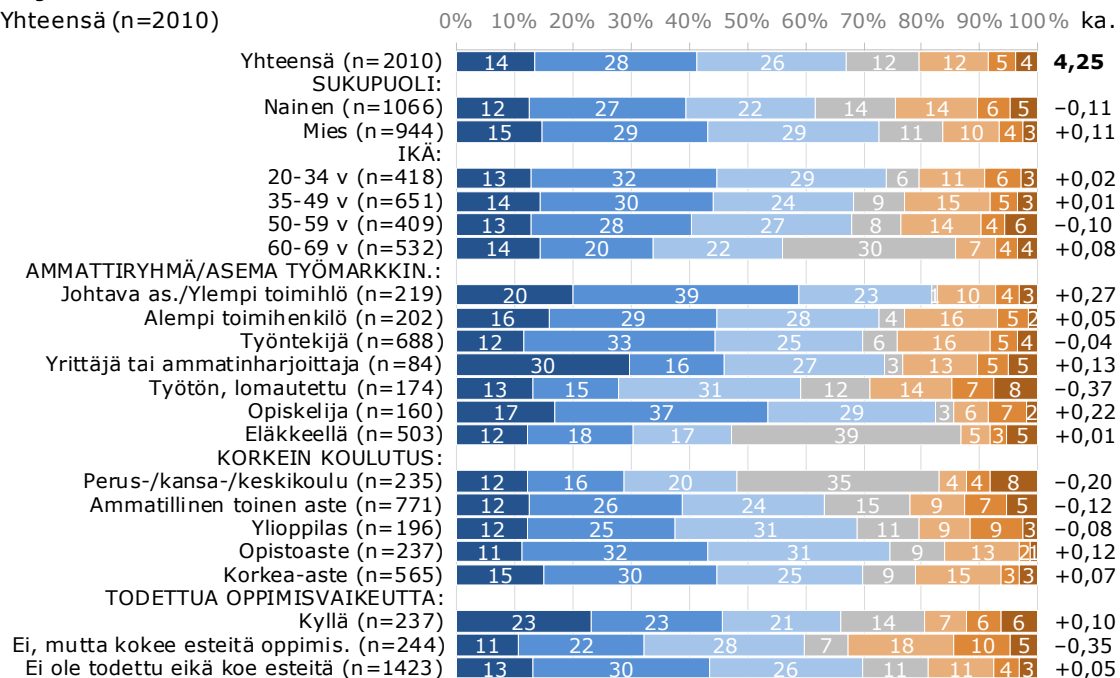


- Täysin samaa mieltä (6)
- Pääosin samaa mieltä (5)
- Jossain määrin samaa mieltä (4)
- En osaa sanoa
- Jossain määrin eri mieltä (3)
- Pääosin eri mieltä (2)
- Täysin eri mieltä (1)

Kuinka samaa tai eri mieltä olet seuraavien väittämien kanssa, jotka koskevat tämänhetkisiä koulutusmahdollisuuksiasi?

### Tiedän mistä ammattiini ja uraani liittyvää koulutusneuvontaa ja ohjausta voisi saada

Yhteensä (n=2010)



- Täysin samaa mieltä (6)
- Pääosin samaa mieltä (5)
- Jossain määrin samaa mieltä (4)
- En osaa sanoa
- Jossain määrin eri mieltä (3)
- Pääosin eri mieltä (2)
- Täysin eri mieltä (1)

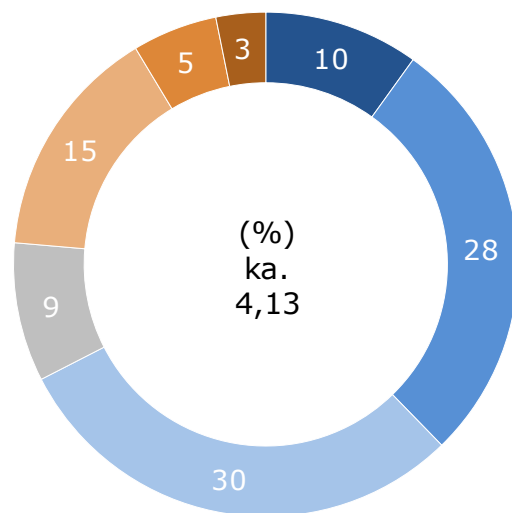
# Tämänhetkiset koulutusmahdollisuudet (2/3)

## Kaikki vastaajat

Kuinka samaa tai eri mieltä olet seuraavien väittämien kanssa, jotka koskevat tämänhetkisiä koulutusmahdollisuuksiasi?

**Minulla on riittävästi tietoa erilaisista, minua kiinnostavista koulutusmahdollisuuksista.**

Yhteensä (n=2010)

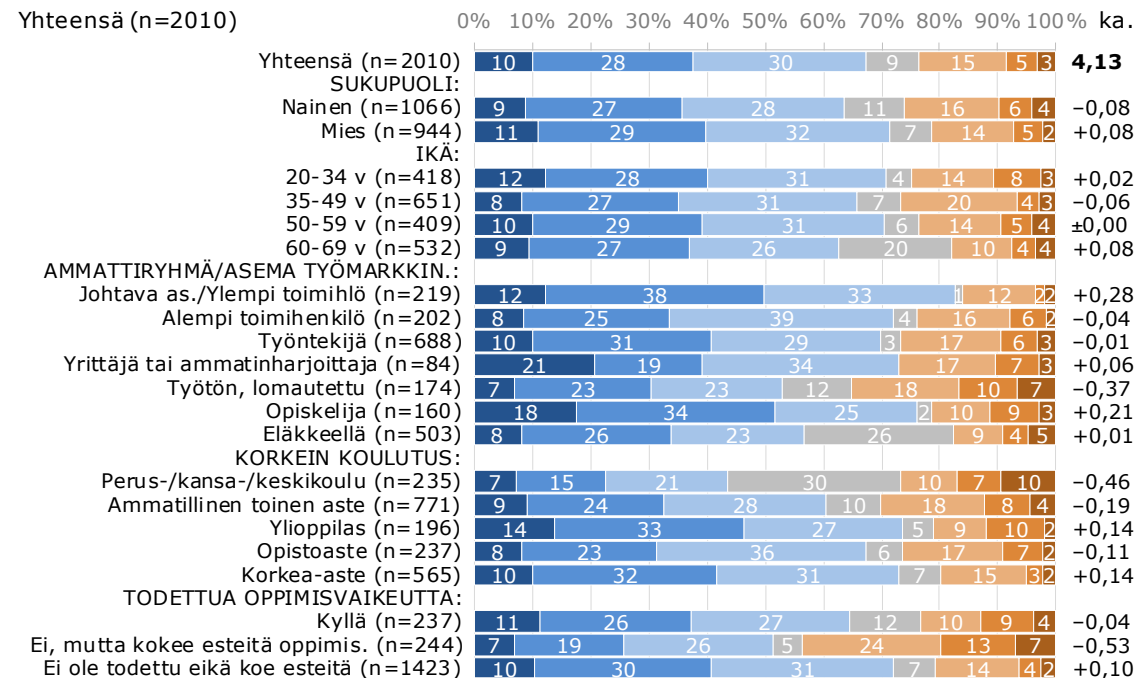


- Täysin samaa mieltä (6)
- Pääosin samaa mieltä (5)
- Jossain määrin samaa mieltä (4)
- En osaa sanoa
- Jossain määrin eri mieltä (3)
- Pääosin eri mieltä (2)
- Täysin eri mieltä (1)

Kuinka samaa tai eri mieltä olet seuraavien väittämien kanssa, jotka koskevat tämänhetkisiä koulutusmahdollisuuksiasi?

**Minulla on riittävästi tietoa erilaisista, minua kiinnostavista koulutusmahdollisuuksista.**

Yhteensä (n=2010)



- Täysin samaa mieltä (6)
- Pääosin samaa mieltä (5)
- Jossain määrin samaa mieltä (4)
- En osaa sanoa
- Jossain määrin eri mieltä (3)
- Pääosin eri mieltä (2)
- Täysin eri mieltä (1)

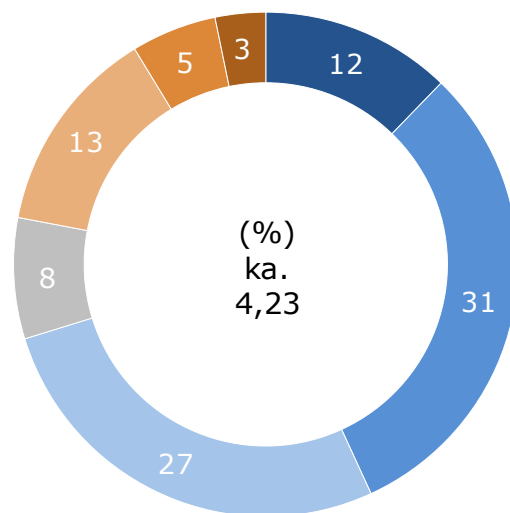
# Tämänhetkiset koulutusmahdollisuudet (3/3)

## Kaikki vastaajat

Kuinka samaa tai eri mieltä olet seuraavien väittämien kanssa, jotka koskevat tämänhetkisiä koulutusmahdollisuuksiasi?

**Jos haluaisin kehittää osaamistani, tiedän miten se käytännössä onnistuisi ja mitä minun pitäisi tehdä**

Yhteensä (n=2010)

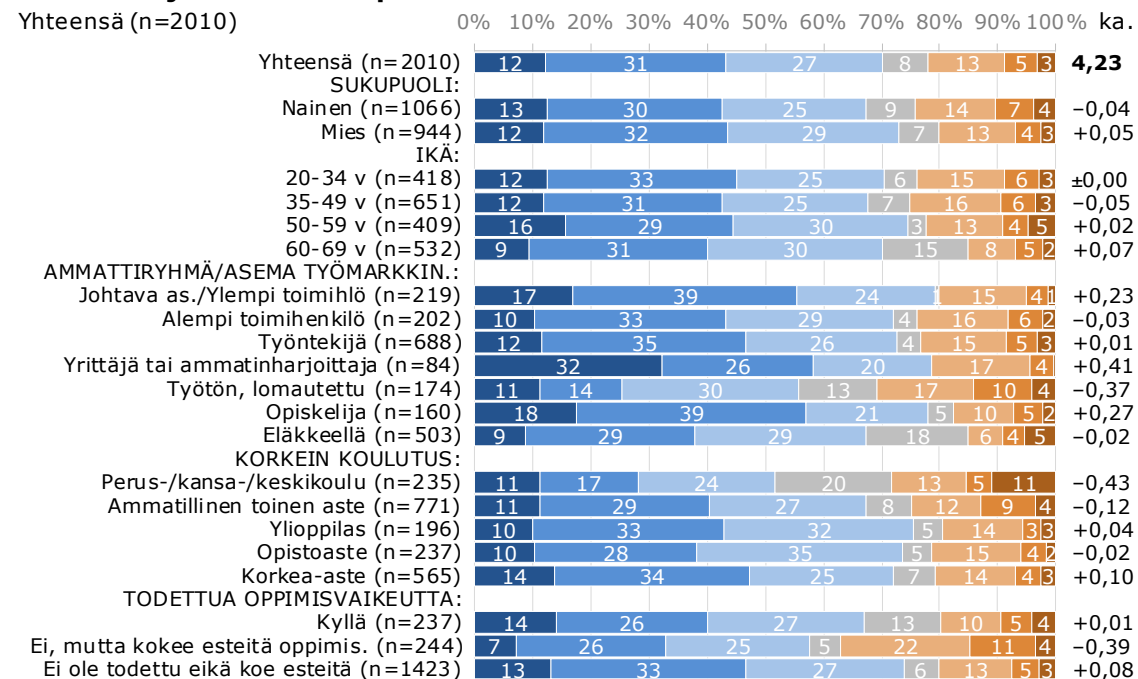


- Täysin samaa mieltä (6)
- Pääosin samaa mieltä (5)
- Jossain määrin samaa mieltä (4)
- En osaa sanoa
- Jossain määrin eri mieltä (3)
- Pääosin eri mieltä (2)
- Täysin eri mieltä (1)

Kuinka samaa tai eri mieltä olet seuraavien väittämien kanssa, jotka koskevat tämänhetkisiä koulutusmahdollisuuksiasi?

**Jos haluaisin kehittää osaamistani, tiedän miten se käytännössä onnistuisi ja mitä minun pitäisi tehdä**

Yhteensä (n=2010)



- Täysin samaa mieltä (6)
- Pääosin samaa mieltä (5)
- Jossain määrin samaa mieltä (4)
- En osaa sanoa
- Jossain määrin eri mieltä (3)
- Pääosin eri mieltä (2)
- Täysin eri mieltä (1)

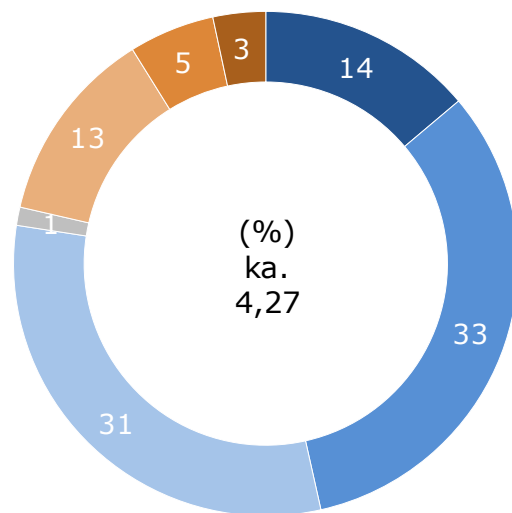
# Tämänhetkinen työssä oppiminen (1/5)

## Aktiivisesti työssä olevat

Kuinka hyvin seuraavat väittämät kuvaavat tilannettasi?

### Opin työssäni viikoittain uusia asioita

Yhteensä (n=1108)

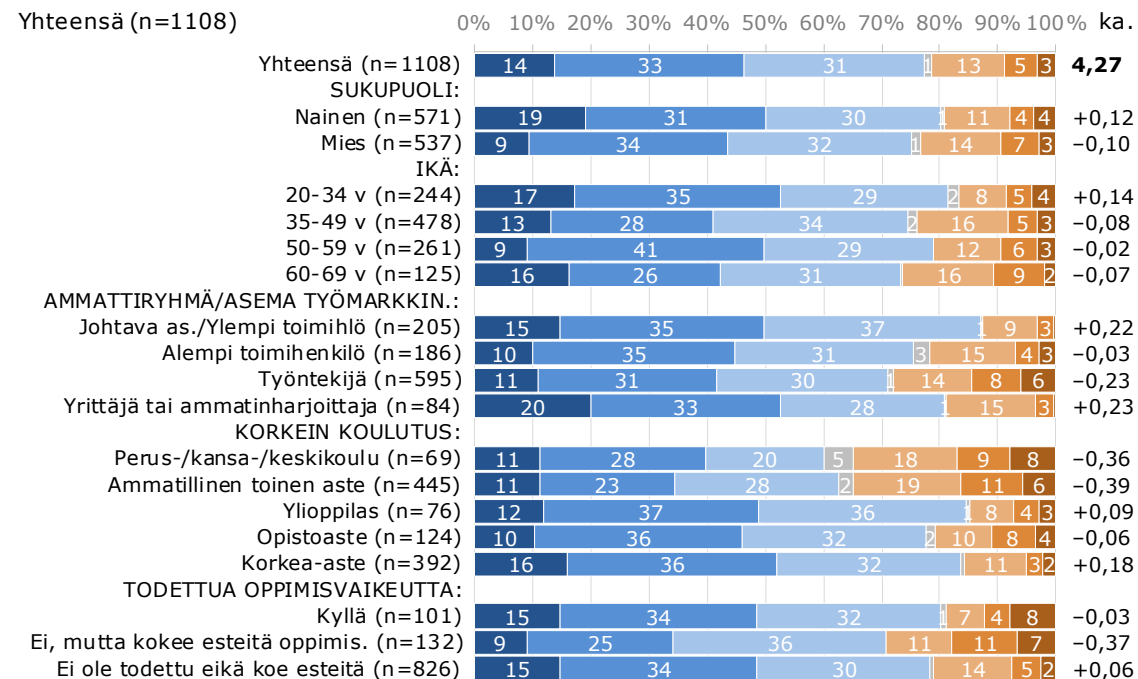


- Täysin samaa mieltä (6)
- Pääosin samaa mieltä (5)
- Jossain määrin samaa mieltä (4)
- En osaa sanoa
- Jossain määrin eri mieltä (3)
- Pääosin eri mieltä (2)
- Täysin eri mieltä (1)

Kuinka hyvin seuraavat väittämät kuvaavat tilannettasi?

### Opin työssäni viikoittain uusia asioita

Yhteensä (n=1108)



- Täysin samaa mieltä (6)
- Pääosin samaa mieltä (5)
- Jossain määrin samaa mieltä (4)
- En osaa sanoa
- Jossain määrin eri mieltä (3)
- Pääosin eri mieltä (2)
- Täysin eri mieltä (1)

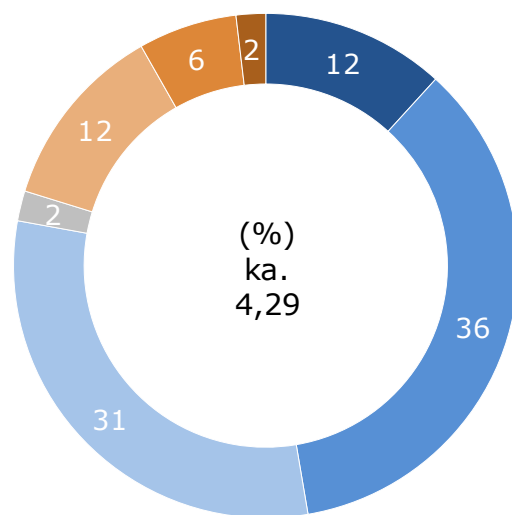
# Tämänhetkinen työssä oppiminen (2/5)

## Aktiivisesti työssä olevat

Kuinka hyvin seuraavat väittämät kuvaavat tilannettasi?

### Olen tyytyväinen tämänhetkisiin mahdollisuuksiini oppia uutta työssäni

Yhteensä (n=1108)

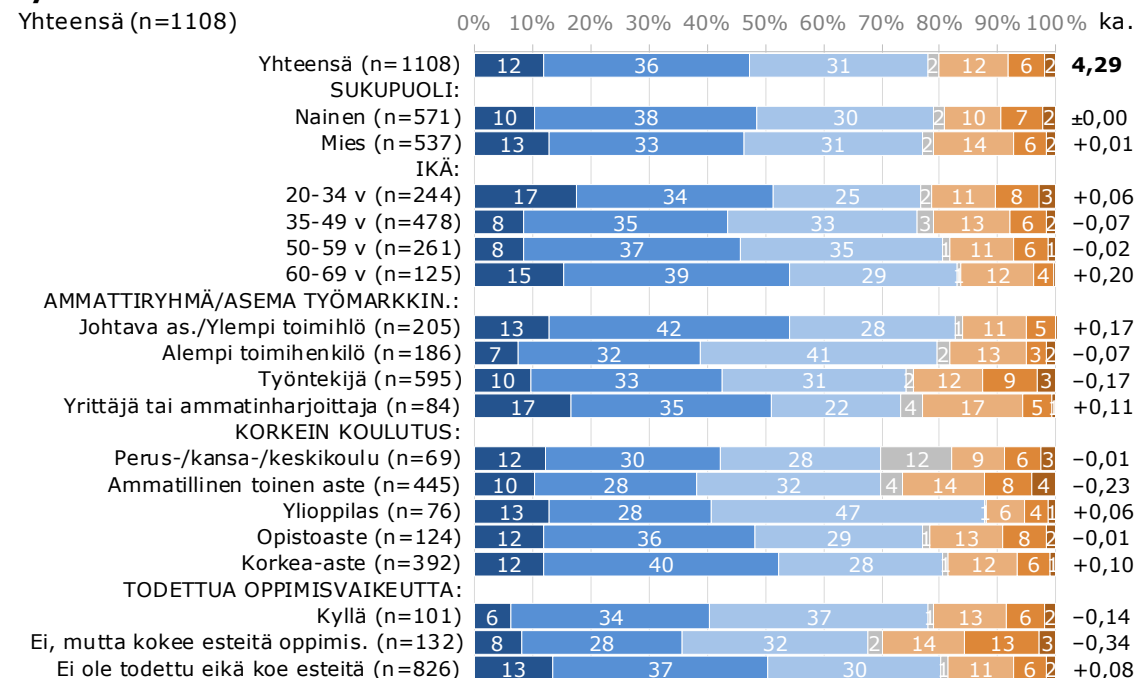


- Täysin samaa mieltä (6)
- Pääosin samaa mieltä (5)
- Jossain määrin samaa mieltä (4)
- En osaa sanoa
- Jossain määrin eri mieltä (3)
- Pääosin eri mieltä (2)
- Täysin eri mieltä (1)

Kuinka hyvin seuraavat väittämät kuvaavat tilannettasi?

### Olen tyytyväinen tämänhetkisiin mahdollisuuksiini oppia uutta työssäni

Yhteensä (n=1108)



- Täysin samaa mieltä (6)
- Pääosin samaa mieltä (5)
- Jossain määrin samaa mieltä (4)
- En osaa sanoa
- Jossain määrin eri mieltä (3)
- Pääosin eri mieltä (2)
- Täysin eri mieltä (1)

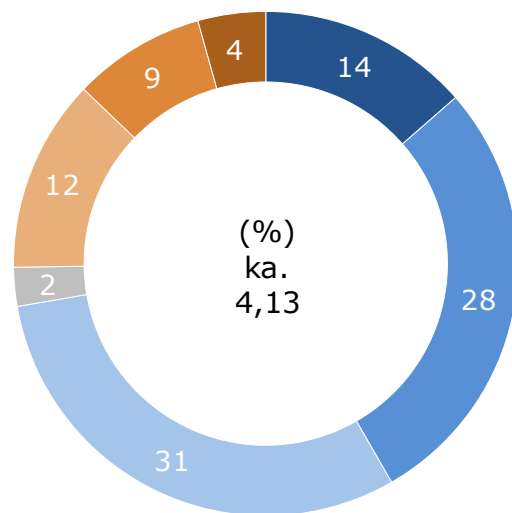
# Tämänhetkinen työssä oppiminen (3/5)

## Aktiivisesti työssä olevat

Kuinka hyvin seuraavat väittämät kuvaavat tilannettasi?

**Voin käyttää työssäni myös vapaa-ajalla hankkimaani osaamista**

Yhteensä (n=1108)

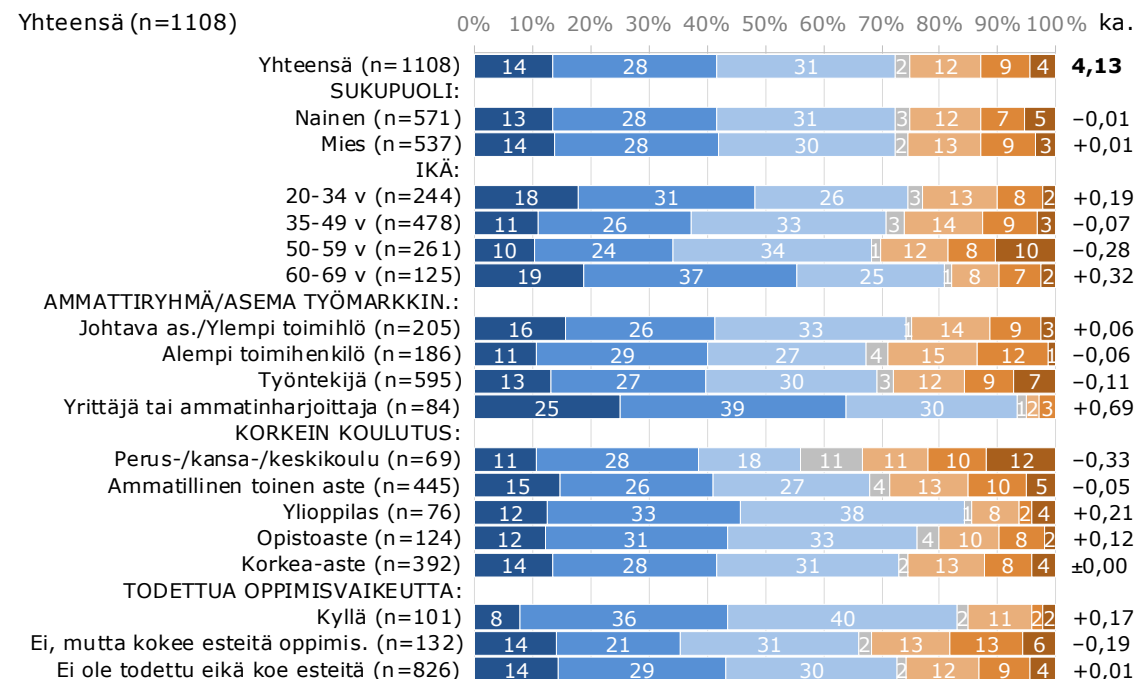


- Täysin samaa mieltä (6)
- Pääosin samaa mieltä (5)
- Jossain määrin samaa mieltä (4)
- En osaa sanoa
- Jossain määrin eri mieltä (3)
- Pääosin eri mieltä (2)
- Täysin eri mieltä (1)

Kuinka hyvin seuraavat väittämät kuvaavat tilannettasi?

**Voin käyttää työssäni myös vapaa-ajalla hankkimaani osaamista**

Yhteensä (n=1108)



- Täysin samaa mieltä (6)
- Pääosin samaa mieltä (5)
- Jossain määrin samaa mieltä (4)
- En osaa sanoa
- Jossain määrin eri mieltä (3)
- Pääosin eri mieltä (2)
- Täysin eri mieltä (1)

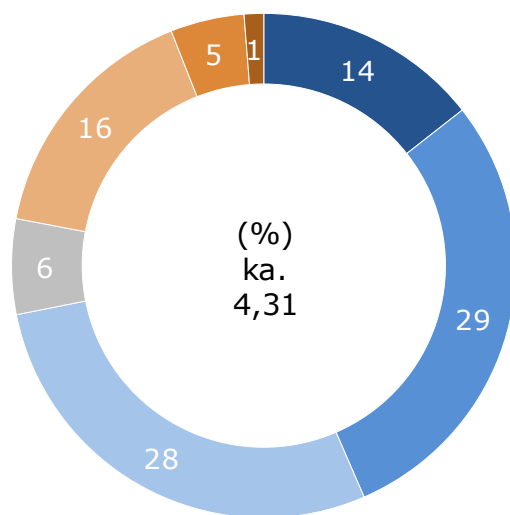
# Tämänhetkinen työssä oppiminen (4/5)

## Aktiivisesti työssä olevat

Kuinka hyvin seuraavat väittämät kuvaavat tilannettasi?

**Minulla on osaamista, jota haluaisin käyttää työssäni enemmän**

Yhteensä (n=1108)

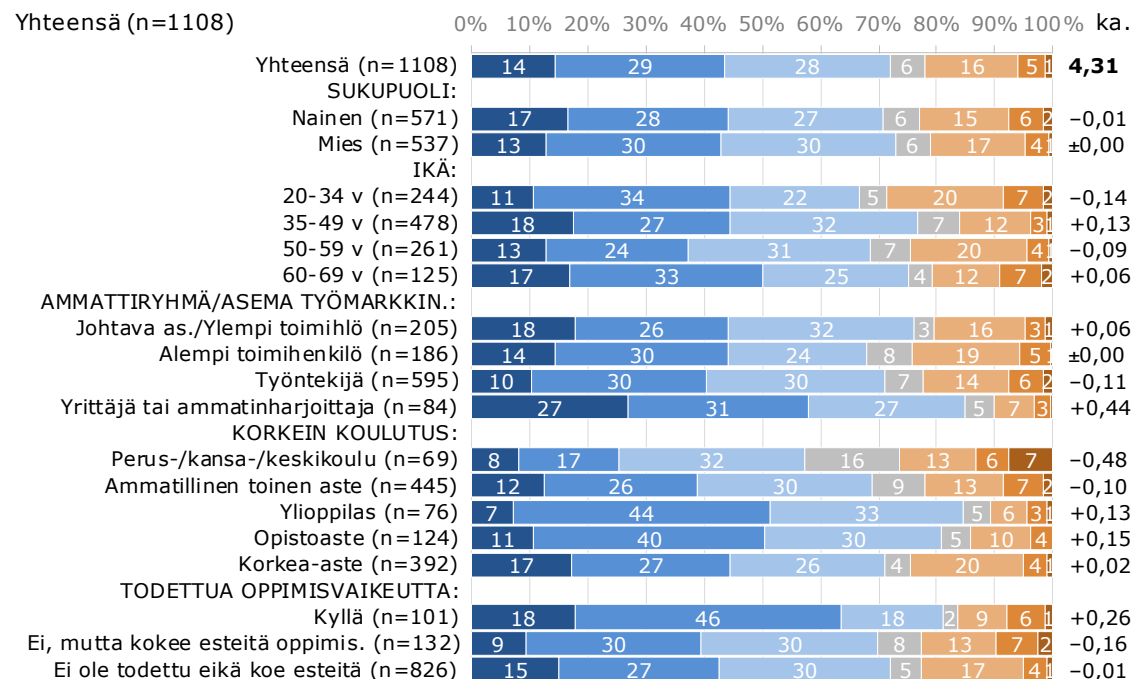


- Täysin samaa mieltä (6)
- Pääosin samaa mieltä (5)
- Jossain määrin samaa mieltä (4)
- En osaa sanoa
- Jossain määrin eri mieltä (3)
- Pääosin eri mieltä (2)
- Täysin eri mieltä (1)

Kuinka hyvin seuraavat väittämät kuvaavat tilannettasi?

**Minulla on osaamista, jota haluaisin käyttää työssäni enemmän**

Yhteensä (n=1108)



- Täysin samaa mieltä (6)
- Pääosin samaa mieltä (5)
- Jossain määrin samaa mieltä (4)
- En osaa sanoa
- Jossain määrin eri mieltä (3)
- Pääosin eri mieltä (2)
- Täysin eri mieltä (1)



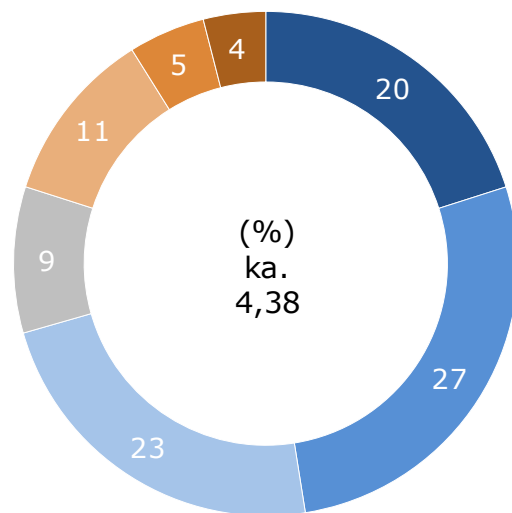
# Tämänhetkinen työssä oppiminen (5/5)

## Aktiivisesti työssä olevat

Kuinka hyvin seuraavat väittämät kuvaavat tilannettasi?

### Esihenkilöni tukee uuden oppimista

Yhteensä (n=1108)

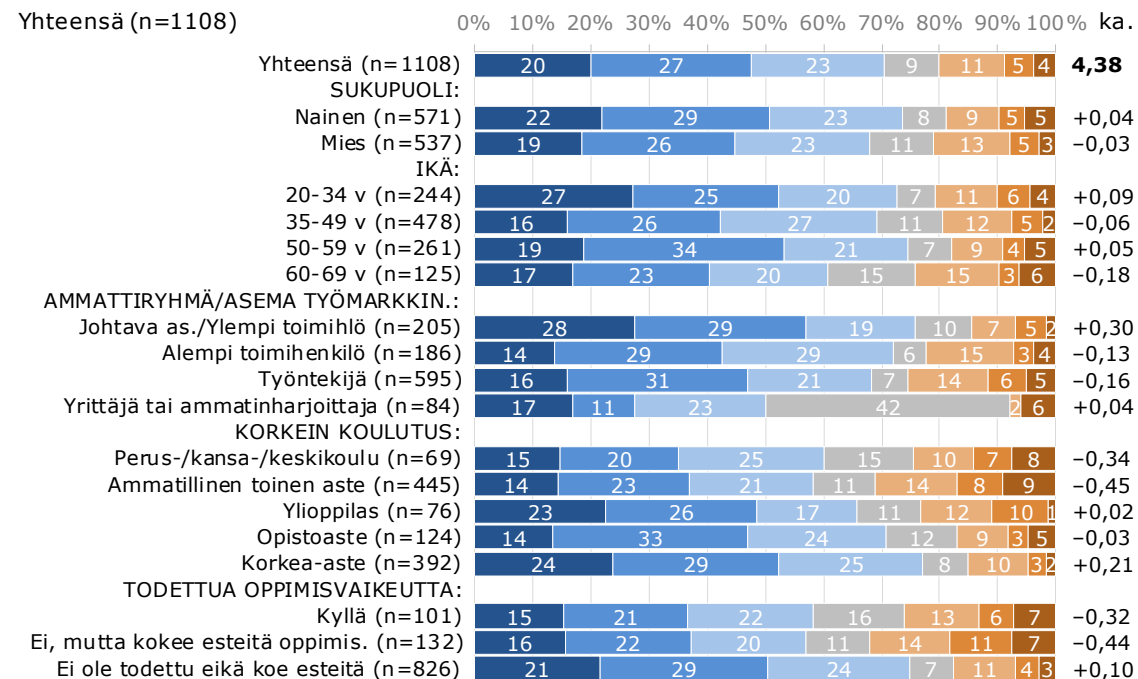


- Täysin samaa mieltä (6)
- Pääosin samaa mieltä (5)
- Jossain määrin samaa mieltä (4)
- En osaa sanoa
- Jossain määrin eri mieltä (3)
- Pääosin eri mieltä (2)
- Täysin eri mieltä (1)

Kuinka hyvin seuraavat väittämät kuvaavat tilannettasi?

### Esihenkilöni tukee uuden oppimista

Yhteensä (n=1108)



- Täysin samaa mieltä (6)
- Pääosin samaa mieltä (5)
- Jossain määrin samaa mieltä (4)
- En osaa sanoa
- Jossain määrin eri mieltä (3)
- Pääosin eri mieltä (2)
- Täysin eri mieltä (1)

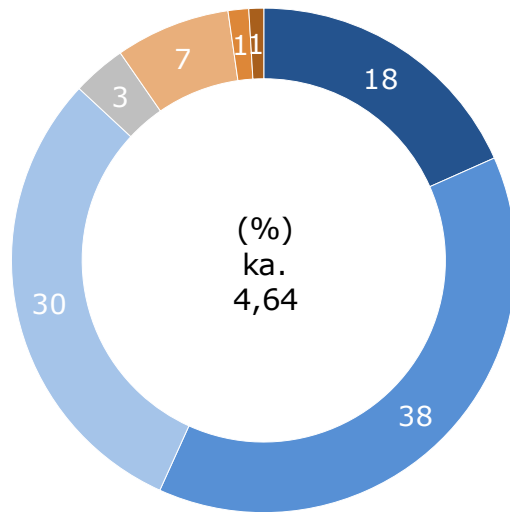
# Oman osaamisen tilanne (1/3)

## Työlliset

Kuinka samaa tai eri mieltä olet seuraavien väittämien kanssa?

### Olen kehittänyt taitojani voidakseni suoriutua paremmin

Yhteensä (n=1282)

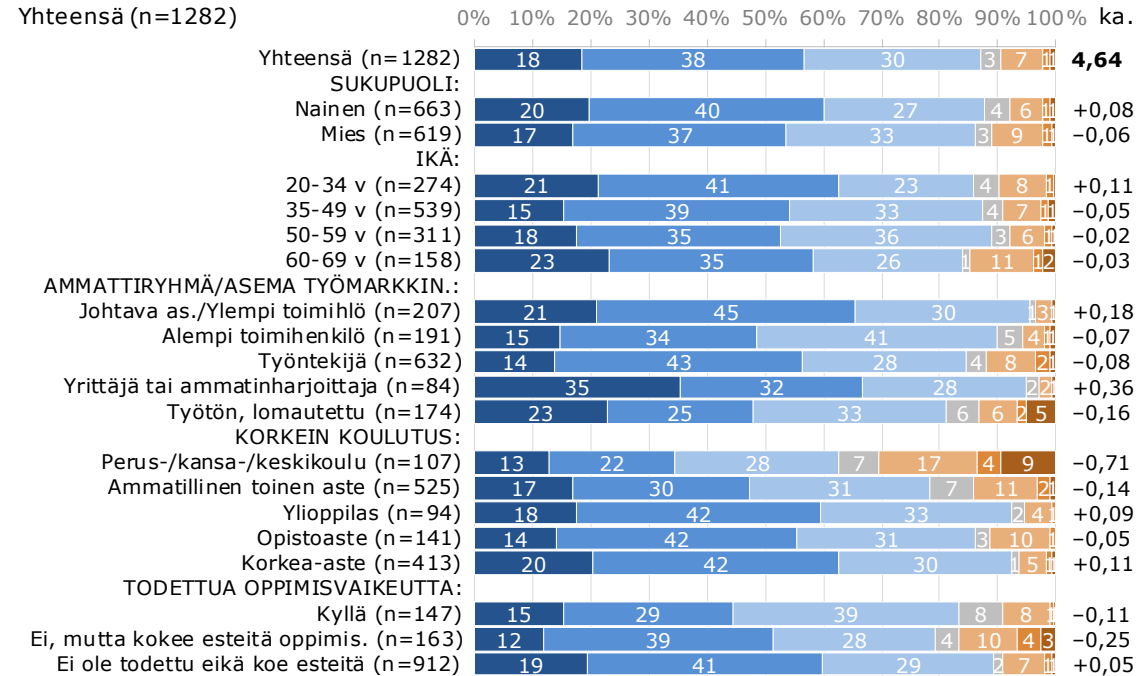


- Täysin samaa mieltä (6)
- Pääosin samaa mieltä (5)
- Jossain määrin samaa mieltä (4)
- En osaa sanoa
- Jossain määrin eri mieltä (3)
- Pääosin eri mieltä (2)
- Täysin eri mieltä (1)

Kuinka samaa tai eri mieltä olet seuraavien väittämien kanssa?

### Olen kehittänyt taitojani voidakseni suoriutua paremmin

Yhteensä (n=1282)



- Täysin samaa mieltä (6)
- Pääosin samaa mieltä (5)
- Jossain määrin samaa mieltä (4)
- En osaa sanoa
- Jossain määrin eri mieltä (3)
- Pääosin eri mieltä (2)
- Täysin eri mieltä (1)

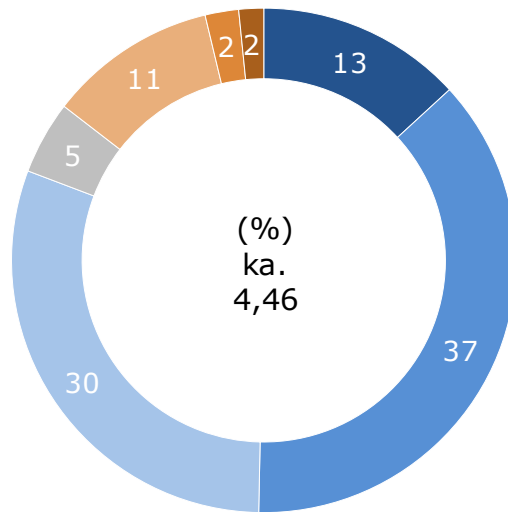
# Oman osaamisen tilanne (2/3)

## Työlliset

Kuinka samaa tai eri mieltä olet seuraavien väittämien kanssa?

### Olen pysynyt ajan tasalla alani muutoksista

Yhteensä (n=1282)

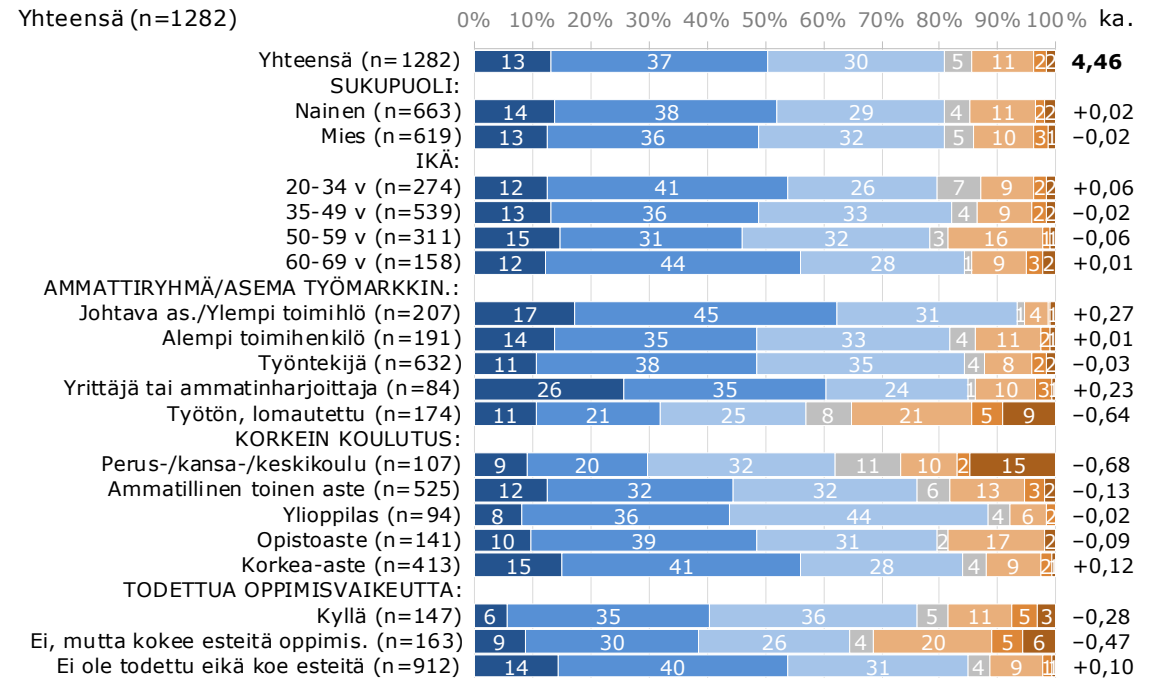


- Täysin samaa mieltä (6)
- Pääosin samaa mieltä (5)
- Jossain määrin samaa mieltä (4)
- En osaa sanoa
- Jossain määrin eri mieltä (3)
- Pääosin eri mieltä (2)
- Täysin eri mieltä (1)

Kuinka samaa tai eri mieltä olet seuraavien väittämien kanssa?

### Olen pysynyt ajan tasalla alani muutoksista

Yhteensä (n=1282)



- Täysin samaa mieltä (6)
- Pääosin samaa mieltä (5)
- Jossain määrin samaa mieltä (4)
- En osaa sanoa
- Jossain määrin eri mieltä (3)
- Pääosin eri mieltä (2)
- Täysin eri mieltä (1)

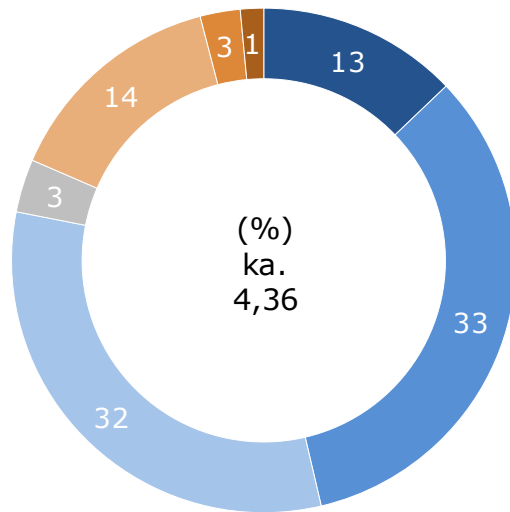
# Oman osaamisen tilanne (3/3)

## Työlliset

Kuinka samaa tai eri mieltä olet seuraavien väittämien kanssa?

### Olen jatkuvasti vahvistanut osaamistani kehittämällä taitojani

Yhteensä (n=1282)

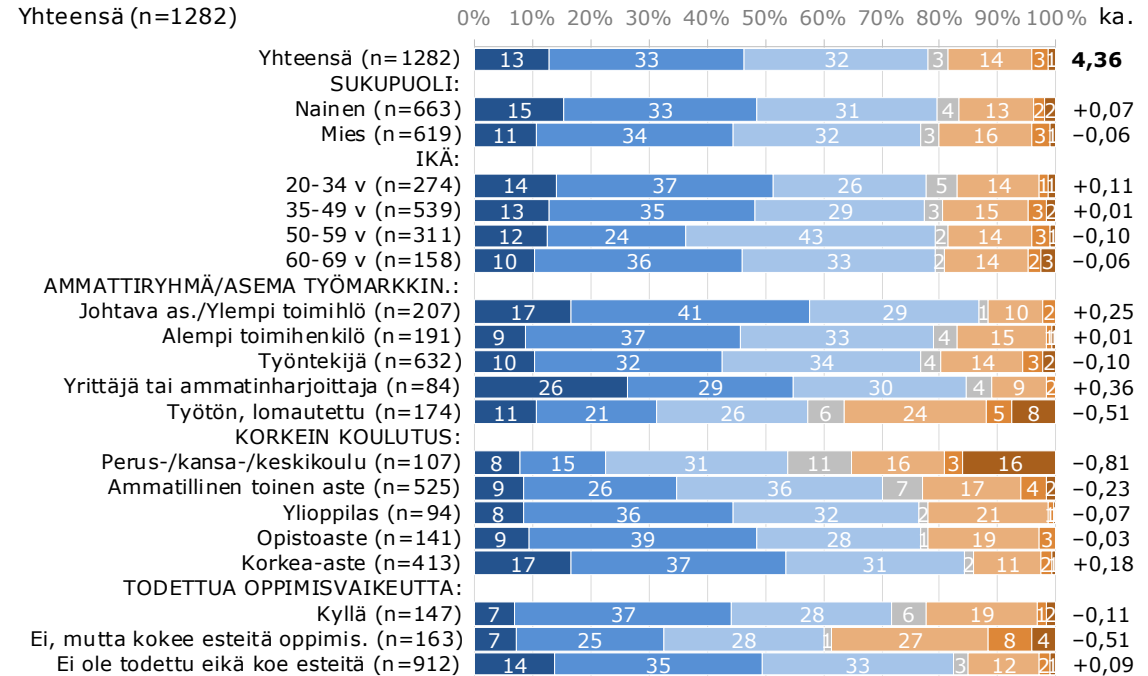


- Täysin samaa mieltä (6)
- Pääosin samaa mieltä (5)
- Jossain määrin samaa mieltä (4)
- En osaa sanoa
- Jossain määrin eri mieltä (3)
- Pääosin eri mieltä (2)
- Täysin eri mieltä (1)

Kuinka samaa tai eri mieltä olet seuraavien väittämien kanssa?

### Olen jatkuvasti vahvistanut osaamistani kehittämällä taitojani

Yhteensä (n=1282)



- Täysin samaa mieltä (6)
- Pääosin samaa mieltä (5)
- Jossain määrin samaa mieltä (4)
- En osaa sanoa
- Jossain määrin eri mieltä (3)
- Pääosin eri mieltä (2)
- Täysin eri mieltä (1)

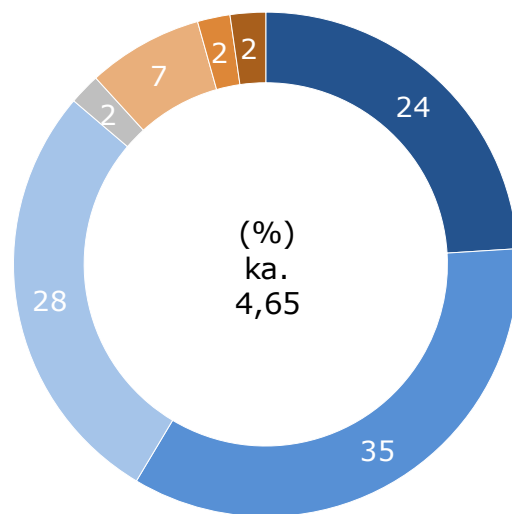
# Työssä oppimisen osa-alueet (1/8)

## Aktiivisesti työssä olevat

Kuinka samaa tai eri mieltä olet seuraavien väittämien kanssa?

### Hyödynnän omia ideoitani työni kehittämisessä

Yhteensä (n=1108)

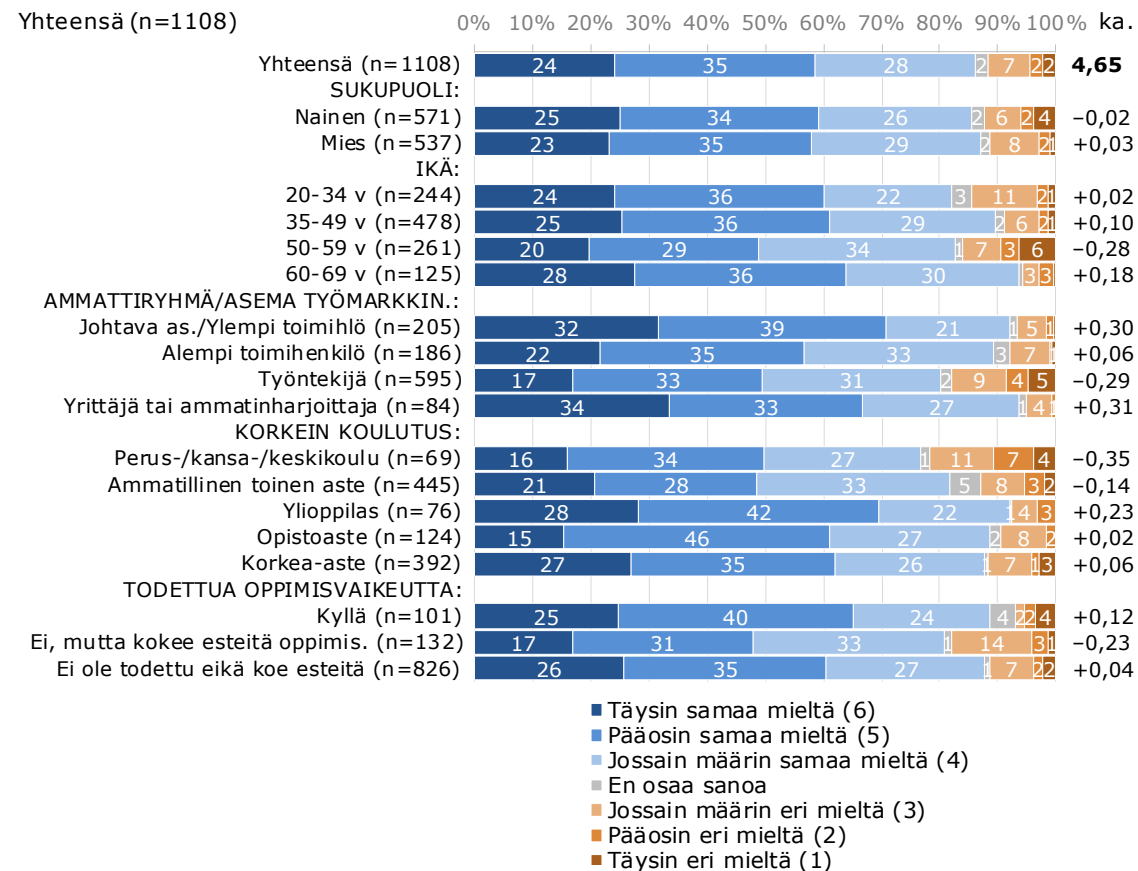


- Täysin samaa mieltä (6)
- Pääosin samaa mieltä (5)
- Jossain määrin samaa mieltä (4)
- En osaa sanoa
- Jossain määrin eri mieltä (3)
- Pääosin eri mieltä (2)
- Täysin eri mieltä (1)

Kuinka samaa tai eri mieltä olet seuraavien väittämien kanssa?

### Hyödynnän omia ideoitani työni kehittämisessä

Yhteensä (n=1108)



- Täysin samaa mieltä (6)
- Pääosin samaa mieltä (5)
- Jossain määrin samaa mieltä (4)
- En osaa sanoa
- Jossain määrin eri mieltä (3)
- Pääosin eri mieltä (2)
- Täysin eri mieltä (1)

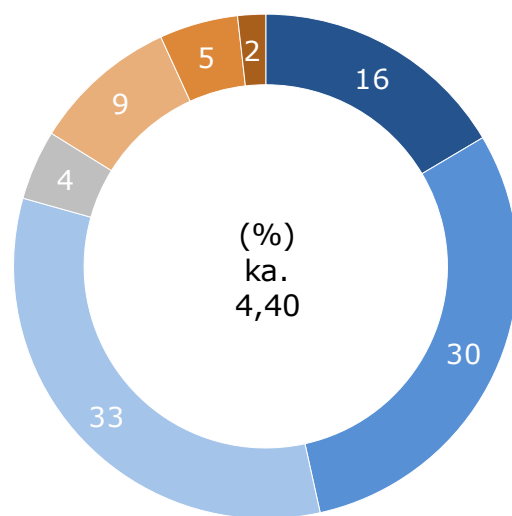
# Työssä oppimisen osa-alueet (2/8)

## Aktiivisesti työssä olevat

Kuinka samaa tai eri mieltä olet seuraavien väittämien kanssa?

### Seuraan työkavereideni työskentelyä kehittääkseni omaa työtäni

Yhteensä (n=1108)

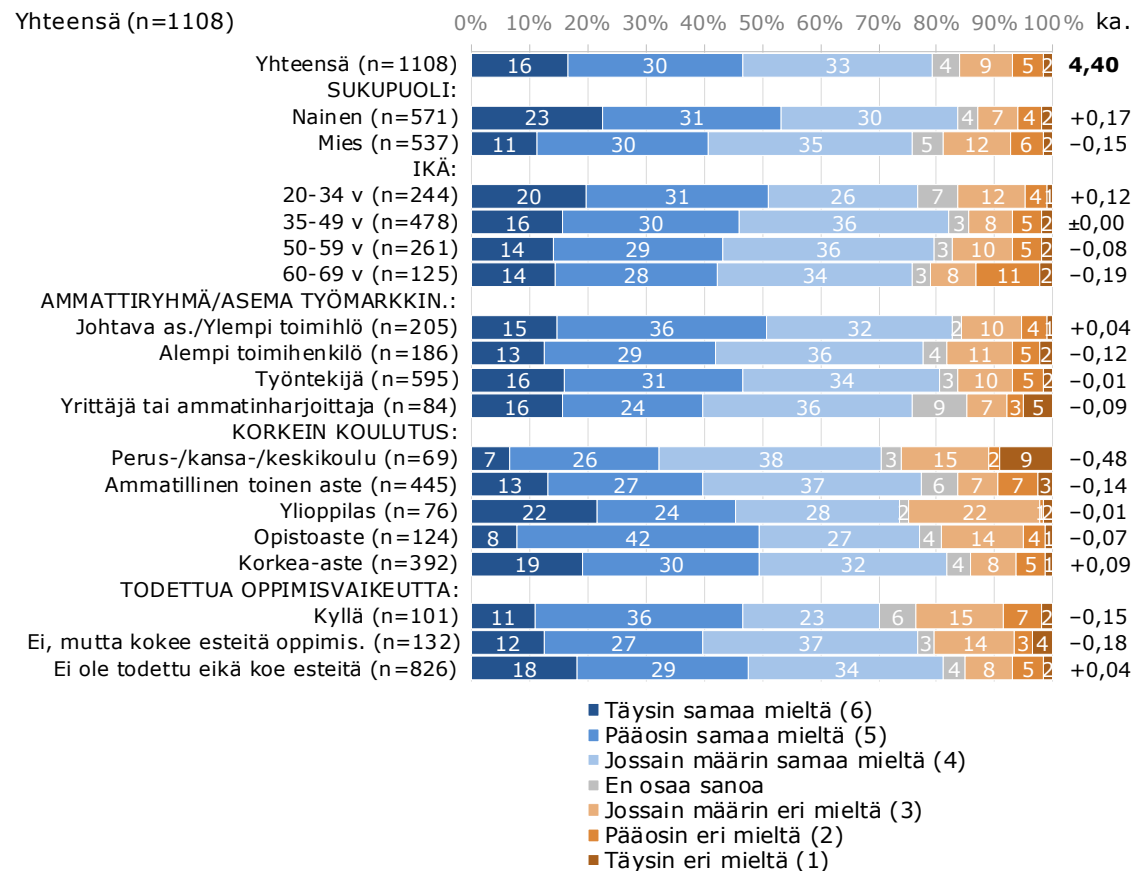


- Täysin samaa mieltä (6)
- Pääosin samaa mieltä (5)
- Jossain määrin samaa mieltä (4)
- En osaa sanoa
- Jossain määrin eri mieltä (3)
- Pääosin eri mieltä (2)
- Täysin eri mieltä (1)

Kuinka samaa tai eri mieltä olet seuraavien väittämien kanssa?

### Seuraan työkavereideni työskentelyä kehittääkseni omaa työtäni

Yhteensä (n=1108)



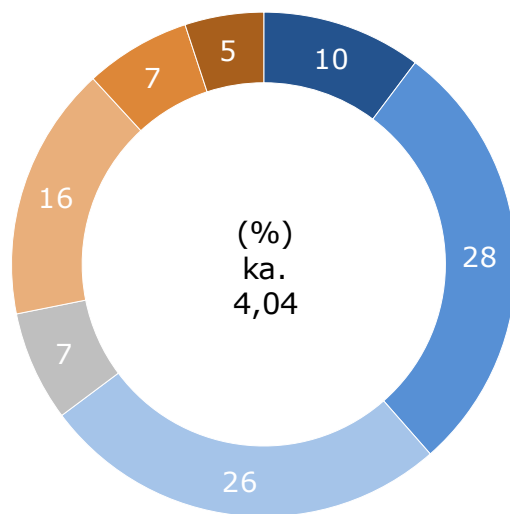
# Työssä oppimisen osa-alueet (3/8)

## Aktiivisesti työssä olevat

Kuinka samaa tai eri mieltä olet seuraavien väittämien kanssa?

### Kysyn työkavereiltani, kun en ole varma, kuinka hyvin työskentelen

Yhteensä (n=1108)

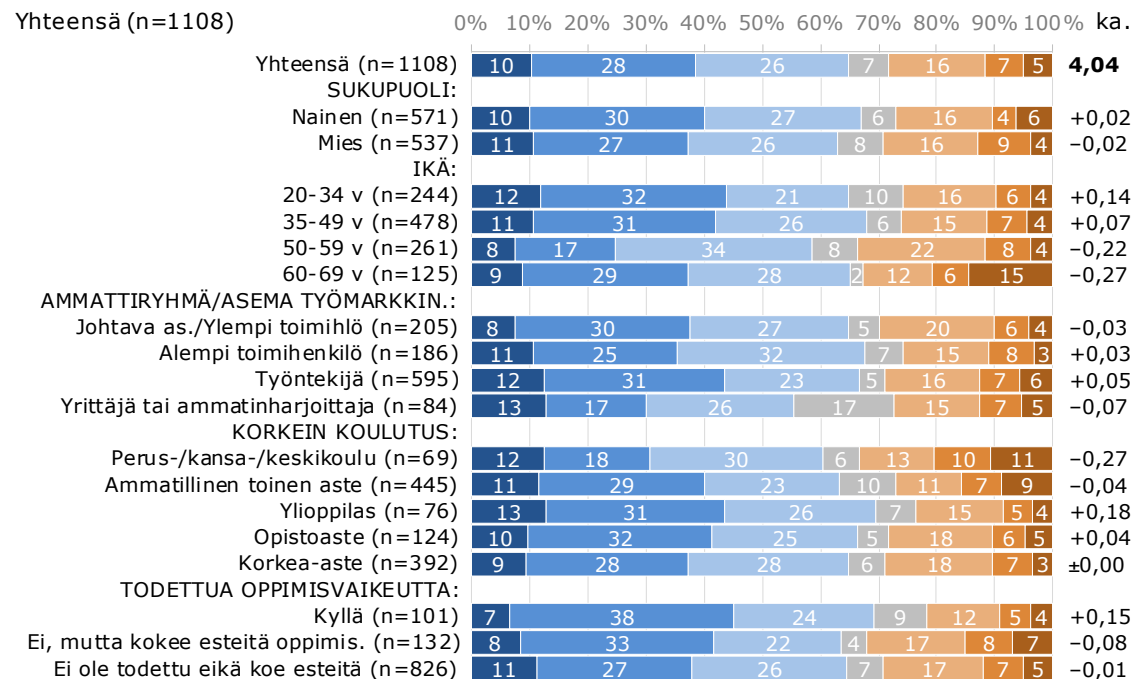


- Täysin samaa mieltä (6)
- Pääosin samaa mieltä (5)
- Jossain määrin samaa mieltä (4)
- En osaa sanoa
- Jossain määrin eri mieltä (3)
- Pääosin eri mieltä (2)
- Täysin eri mieltä (1)

Kuinka samaa tai eri mieltä olet seuraavien väittämien kanssa?

### Kysyn työkavereiltani, kun en ole varma, kuinka hyvin työskentelen

Yhteensä (n=1108)



- Täysin samaa mieltä (6)
- Pääosin samaa mieltä (5)
- Jossain määrin samaa mieltä (4)
- En osaa sanoa
- Jossain määrin eri mieltä (3)
- Pääosin eri mieltä (2)
- Täysin eri mieltä (1)

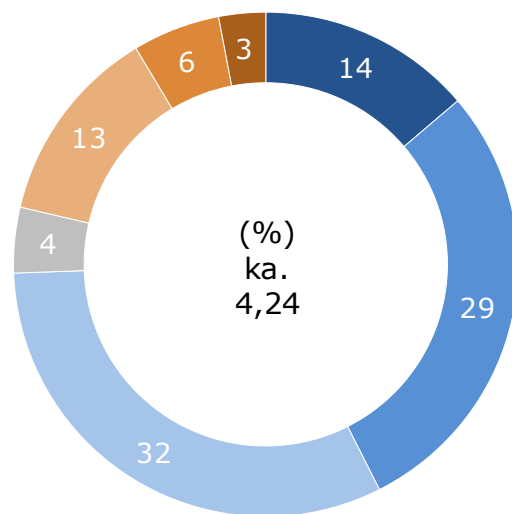
# Työssä oppimisen osa-alueet (4/8)

## Aktiivisesti työssä olevat

Kuinka samaa tai eri mieltä olet seuraavien väittämien kanssa?

### Kysyn työkavereilta heidän työskentelytavoistaan ja menetelmistään

Yhteensä (n=1108)

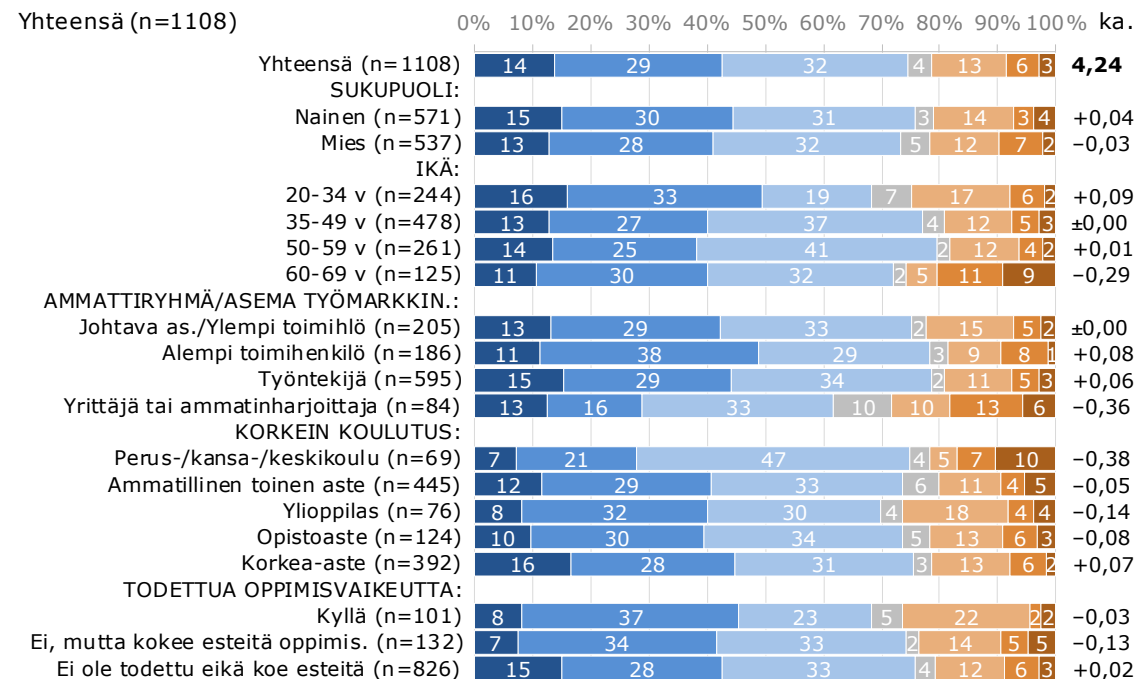


- Täysin samaa mieltä (6)
- Pääosin samaa mieltä (5)
- Jossain määrin samaa mieltä (4)
- En osaa sanoa
- Jossain määrin eri mieltä (3)
- Pääosin eri mieltä (2)
- Täysin eri mieltä (1)

Kuinka samaa tai eri mieltä olet seuraavien väittämien kanssa?

### Kysyn työkavereilta heidän työskentelytavoistaan ja menetelmistään

Yhteensä (n=1108)



- Täysin samaa mieltä (6)
- Pääosin samaa mieltä (5)
- Jossain määrin samaa mieltä (4)
- En osaa sanoa
- Jossain määrin eri mieltä (3)
- Pääosin eri mieltä (2)
- Täysin eri mieltä (1)



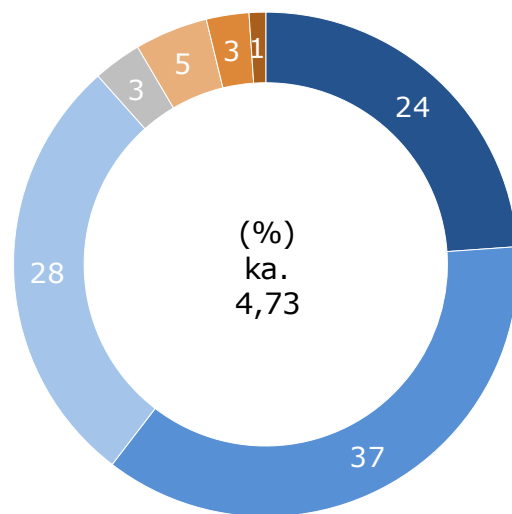
# Työssä oppimisen osa-alueet (5/8)

## Aktiivisesti työssä olevat

Kuinka samaa tai eri mieltä olet seuraavien väittämien kanssa?

**Ennen uuden työtehtävän aloittamista pohdin, kuinka voin tehdä sen parhaalla mahdollisella tavalla**

Yhteensä (n=1108)

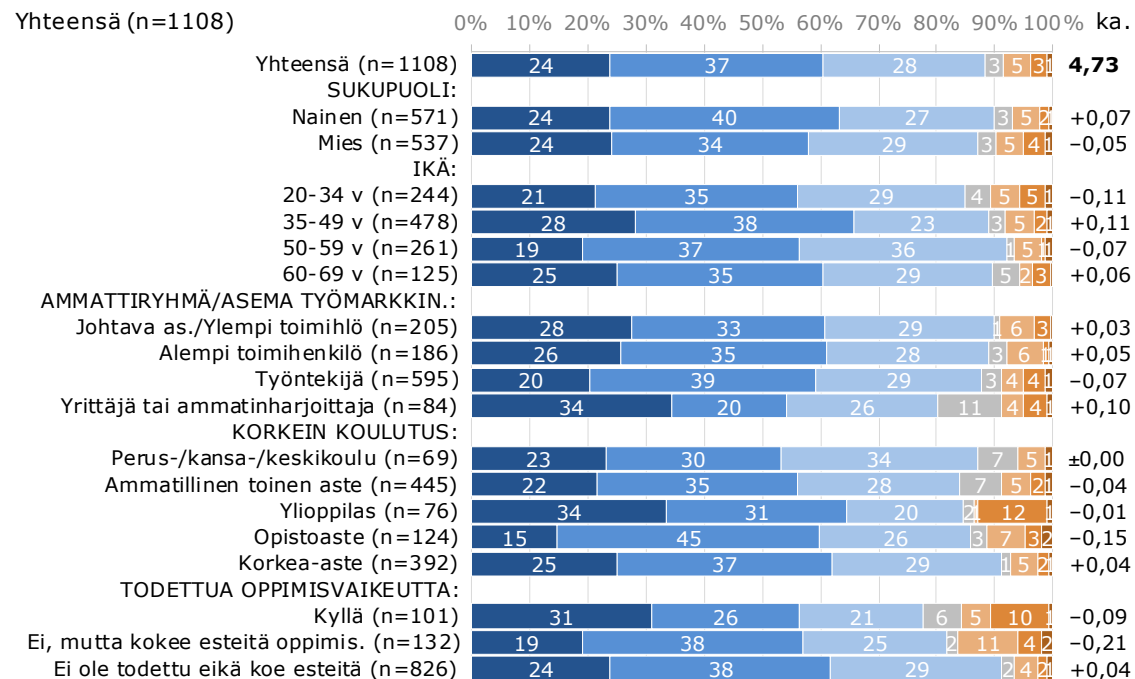


- Täysin samaa mieltä (6)
- Pääosin samaa mieltä (5)
- Jossain määrin samaa mieltä (4)
- En osaa sanoa
- Jossain määrin eri mieltä (3)
- Pääosin eri mieltä (2)
- Täysin eri mieltä (1)

Kuinka samaa tai eri mieltä olet seuraavien väittämien kanssa?

**Ennen uuden työtehtävän aloittamista pohdin, kuinka voin tehdä sen parhaalla mahdollisella tavalla**

Yhteensä (n=1108)



- Täysin samaa mieltä (6)
- Pääosin samaa mieltä (5)
- Jossain määrin samaa mieltä (4)
- En osaa sanoa
- Jossain määrin eri mieltä (3)
- Pääosin eri mieltä (2)
- Täysin eri mieltä (1)

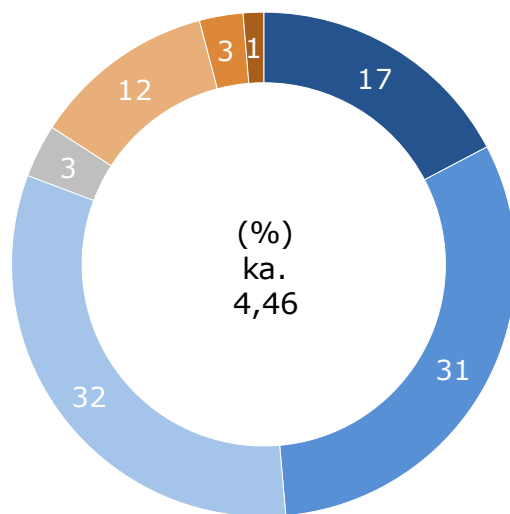
# Työssä oppimisen osa-alueet (6/8)

## Aktiivisesti työssä olevat

Kuinka samaa tai eri mieltä olet seuraavien väittämien kanssa?

**Saadessani uuden työtehtävän valmiiksi pohdin, kuinka voisin tehdä sen vielä paremmin ensi kerralla**

Yhteensä (n=1108)

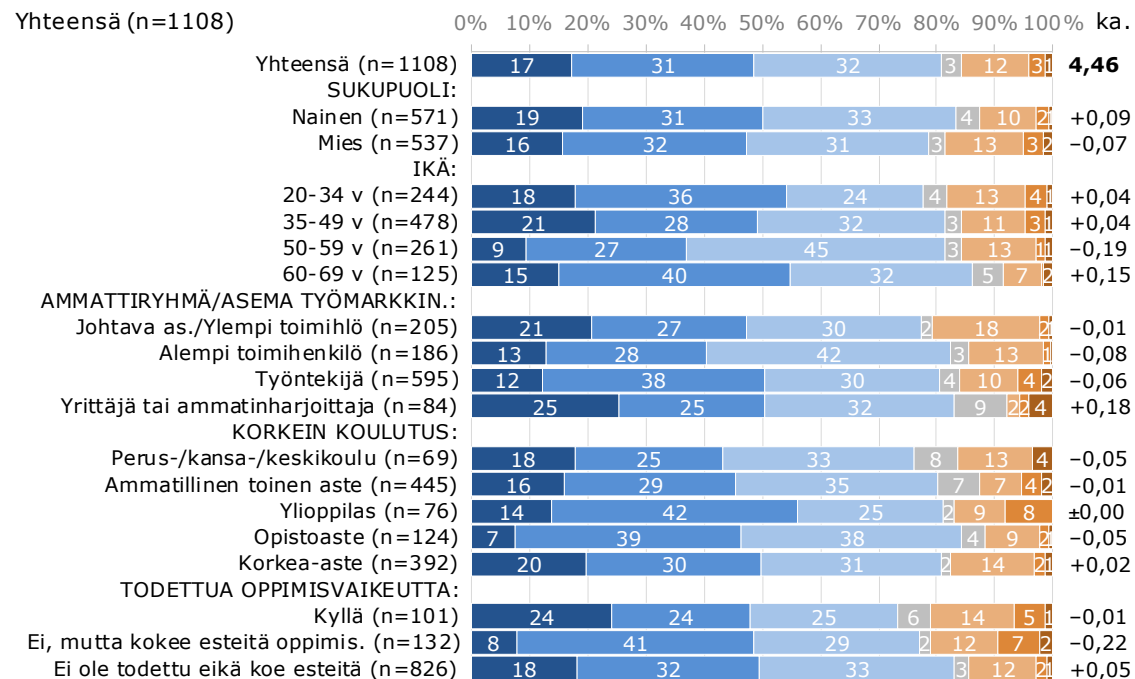


- Täysin samaa mieltä (6)
- Pääosin samaa mieltä (5)
- Jossain määrin samaa mieltä (4)
- En osaa sanoa
- Jossain määrin eri mieltä (3)
- Pääosin eri mieltä (2)
- Täysin eri mieltä (1)

Kuinka samaa tai eri mieltä olet seuraavien väittämien kanssa?

**Saadessani uuden työtehtävän valmiiksi pohdin, kuinka voisin tehdä sen vielä paremmin ensi kerralla**

Yhteensä (n=1108)



- Täysin samaa mieltä (6)
- Pääosin samaa mieltä (5)
- Jossain määrin samaa mieltä (4)
- En osaa sanoa
- Jossain määrin eri mieltä (3)
- Pääosin eri mieltä (2)
- Täysin eri mieltä (1)

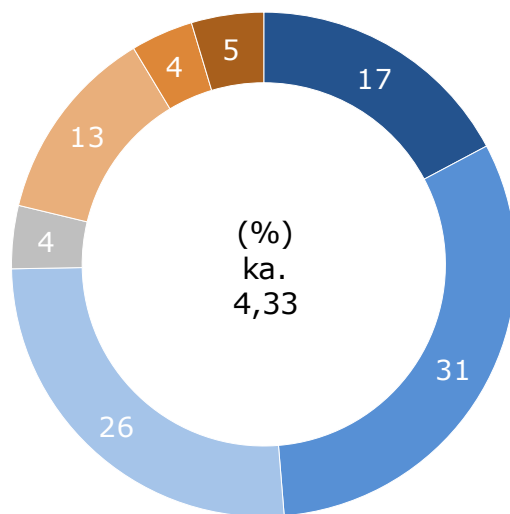
# Työssä oppimisen osa-alueet (7/8)

## Aktiivisesti työssä olevat

Kuinka samaa tai eri mieltä olet seuraavien väittämien kanssa?

**Haluan oppia työssäni uutta edistääkseni uraani työpaikassani**

Yhteensä (n=1108)

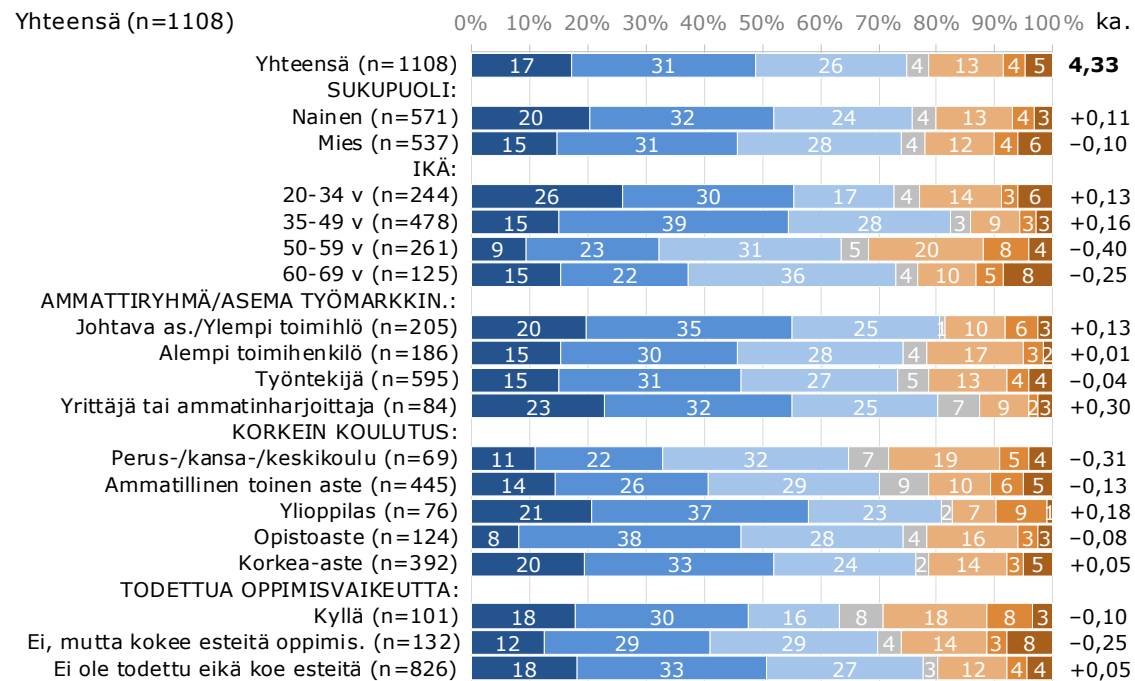


- Täysin samaa mieltä (6)
- Pääosin samaa mieltä (5)
- Jossain määrin samaa mieltä (4)
- En osaa sanoa
- Jossain määrin eri mieltä (3)
- Pääosin eri mieltä (2)
- Täysin eri mieltä (1)

Kuinka samaa tai eri mieltä olet seuraavien väittämien kanssa?

**Haluan oppia työssäni uutta edistääkseni uraani työpaikassani**

Yhteensä (n=1108)



- Täysin samaa mieltä (6)
- Pääosin samaa mieltä (5)
- Jossain määrin samaa mieltä (4)
- En osaa sanoa
- Jossain määrin eri mieltä (3)
- Pääosin eri mieltä (2)
- Täysin eri mieltä (1)

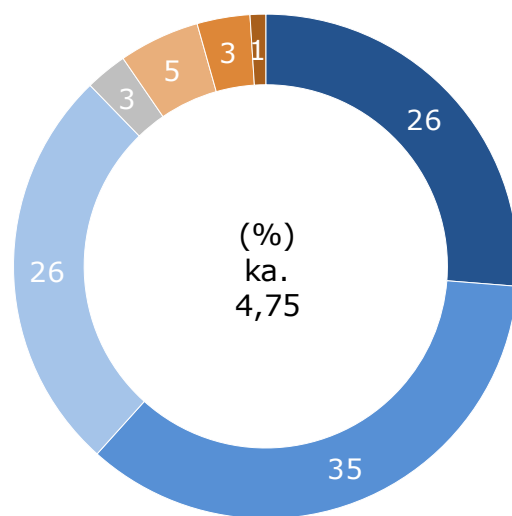
# Työssä oppimisen osa-alueet (8/8)

## Aktiivisesti työssä olevat

Kuinka samaa tai eri mieltä olet seuraavien väittämien kanssa?

**Haluan oppia työssäni uutta, pystyäkseni ratkaisemaan nopeammin työssä esiintyviä ongelmia**

Yhteensä (n=1108)

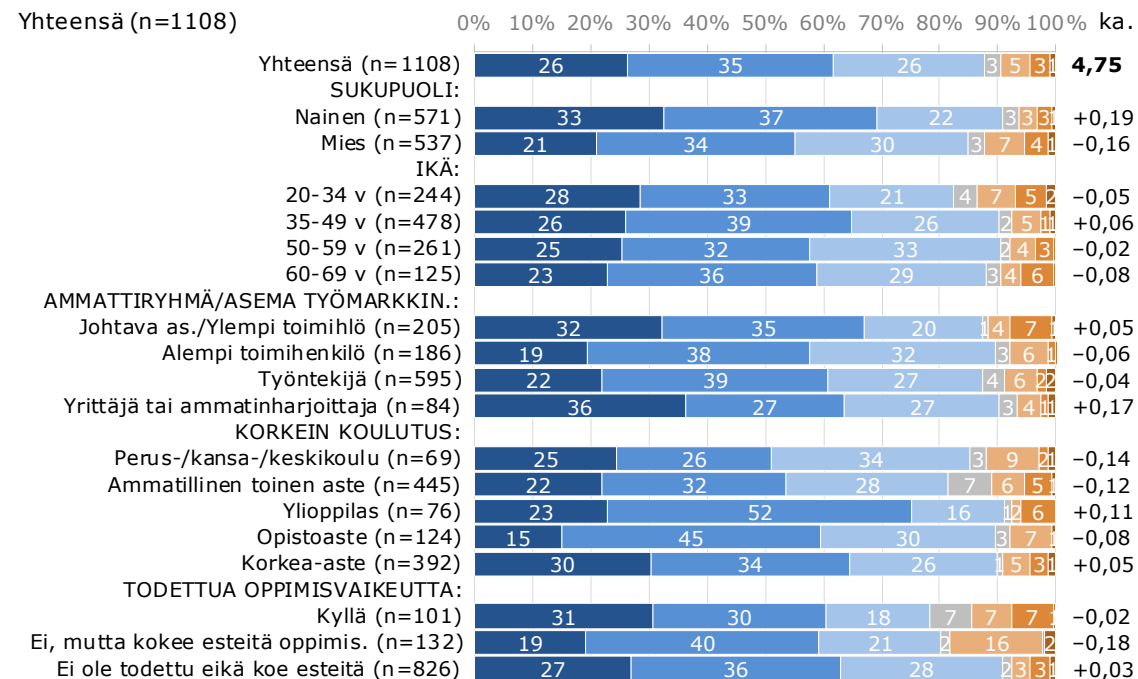


- Täysin samaa mieltä (6)
- Pääosin samaa mieltä (5)
- Jossain määrin samaa mieltä (4)
- En osaa sanoa
- Jossain määrin eri mieltä (3)
- Pääosin eri mieltä (2)
- Täysin eri mieltä (1)

Kuinka samaa tai eri mieltä olet seuraavien väittämien kanssa?

**Haluan oppia työssäni uutta, pystyäkseni ratkaisemaan nopeammin työssä esiintyviä ongelmia**

Yhteensä (n=1108)



- Täysin samaa mieltä (6)
- Pääosin samaa mieltä (5)
- Jossain määrin samaa mieltä (4)
- En osaa sanoa
- Jossain määrin eri mieltä (3)
- Pääosin eri mieltä (2)
- Täysin eri mieltä (1)

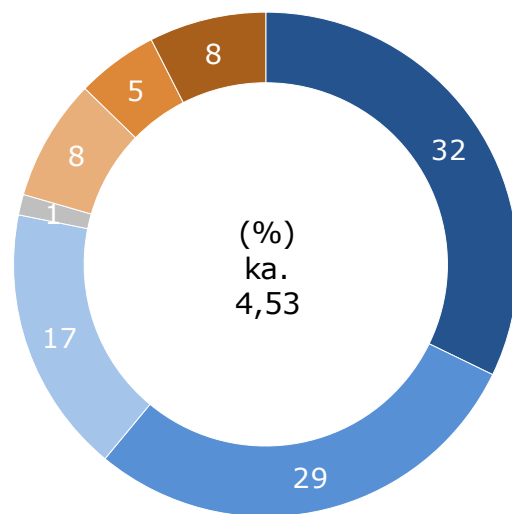
# Työelämässä tarvittava osaaminen (1/4)

## Aktiivisesti työssä olevat

Kuinka samaa tai eri mieltä olet seuraavien väittämien kanssa?

### Nykyinen työni vastaa koulutustani

Yhteensä (n=1108)

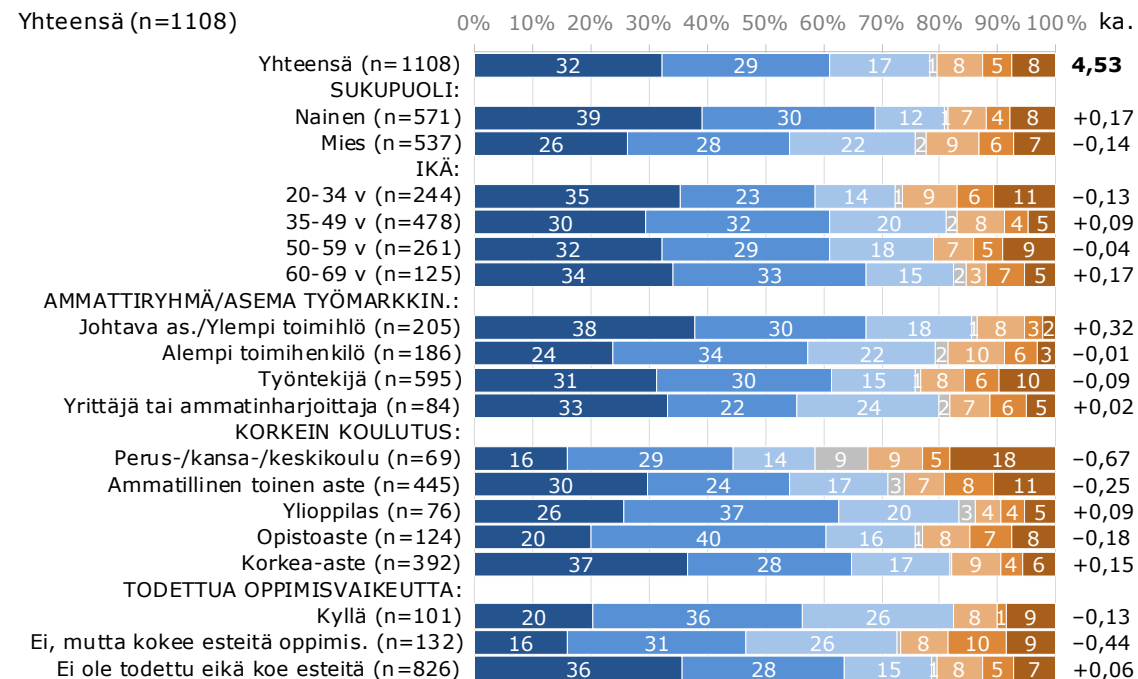


- Täysin samaa mieltä (6)
- Pääosin samaa mieltä (5)
- Jossain määrin samaa mieltä (4)
- En osaa sanoa
- Jossain määrin eri mieltä (3)
- Pääosin eri mieltä (2)
- Täysin eri mieltä (1)

Kuinka samaa tai eri mieltä olet seuraavien väittämien kanssa?

### Nykyinen työni vastaa koulutustani

Yhteensä (n=1108)



- Täysin samaa mieltä (6)
- Pääosin samaa mieltä (5)
- Jossain määrin samaa mieltä (4)
- En osaa sanoa
- Jossain määrin eri mieltä (3)
- Pääosin eri mieltä (2)
- Täysin eri mieltä (1)

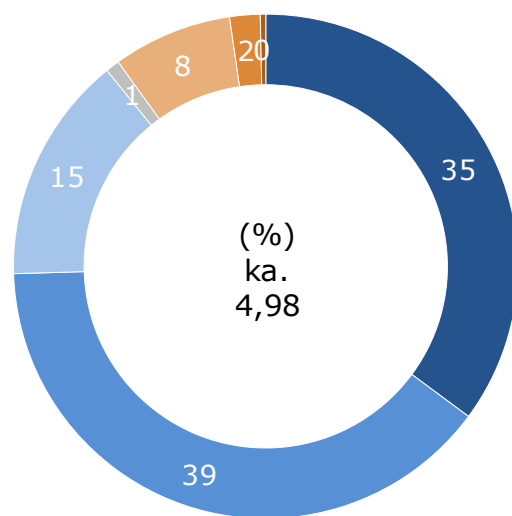
# Työelämässä tarvittava osaaminen (2/4)

## Aktiivisesti työssä olevat

Kuinka samaa tai eri mieltä olet seuraavien väittämien kanssa?

**Koen, että osaamiseni on riittävää nykyiseen työhöni nähden**

Yhteensä (n=1108)

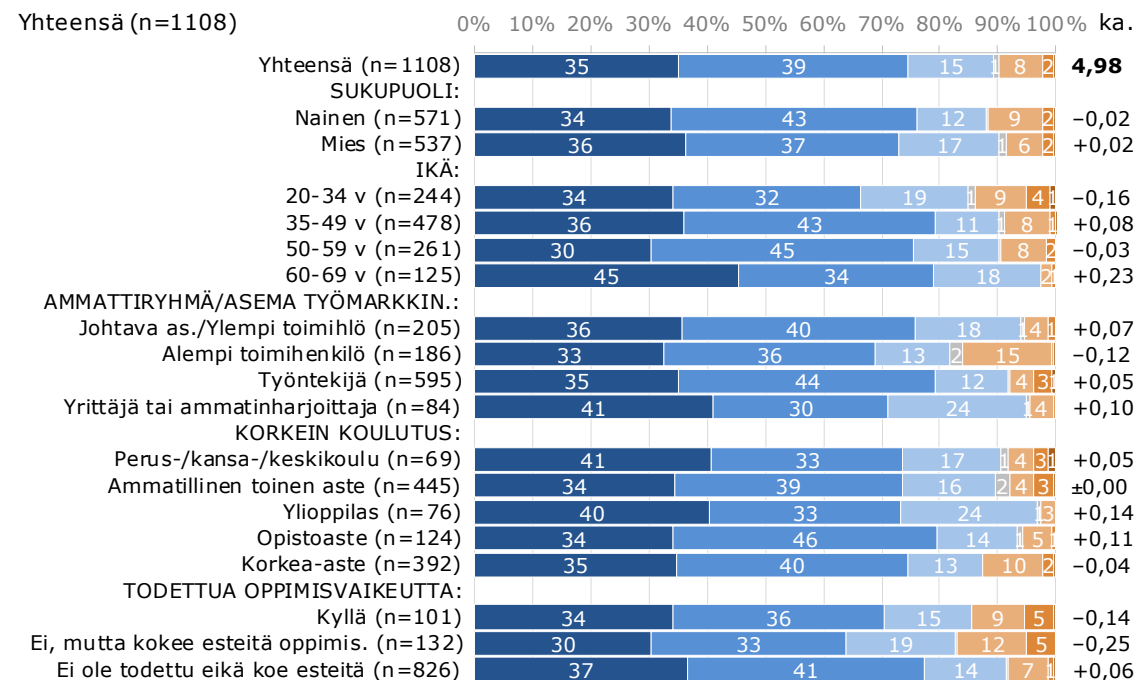


- Täysin samaa mieltä (6)
- Pääosin samaa mieltä (5)
- Jossain määrin samaa mieltä (4)
- En osaa sanoa
- Jossain määrin eri mieltä (3)
- Pääosin eri mieltä (2)
- Täysin eri mieltä (1)

Kuinka samaa tai eri mieltä olet seuraavien väittämien kanssa?

**Koen, että osaamiseni on riittävää nykyiseen työhöni nähden**

Yhteensä (n=1108)



- Täysin samaa mieltä (6)
- Pääosin samaa mieltä (5)
- Jossain määrin samaa mieltä (4)
- En osaa sanoa
- Jossain määrin eri mieltä (3)
- Pääosin eri mieltä (2)
- Täysin eri mieltä (1)

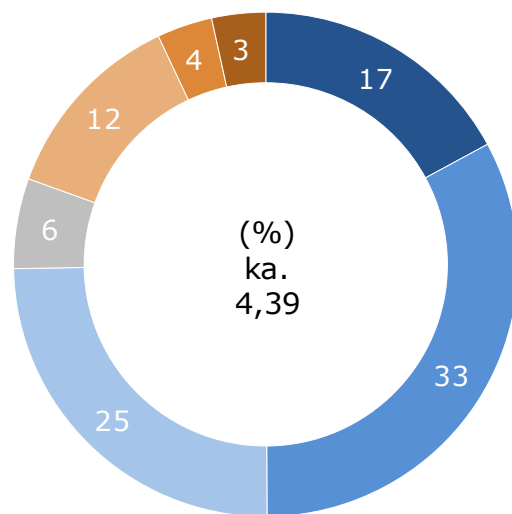
# Työelämässä tarvittava osaaminen (3/4)

## Aktiivisesti työssä olevat

Kuinka samaa tai eri mieltä olet seuraavien väittämien kanssa?

**Uskon, että työni muuttuu lähivuosina niin, että tarvitsen uutta osaamista.**

Yhteensä (n=1108)

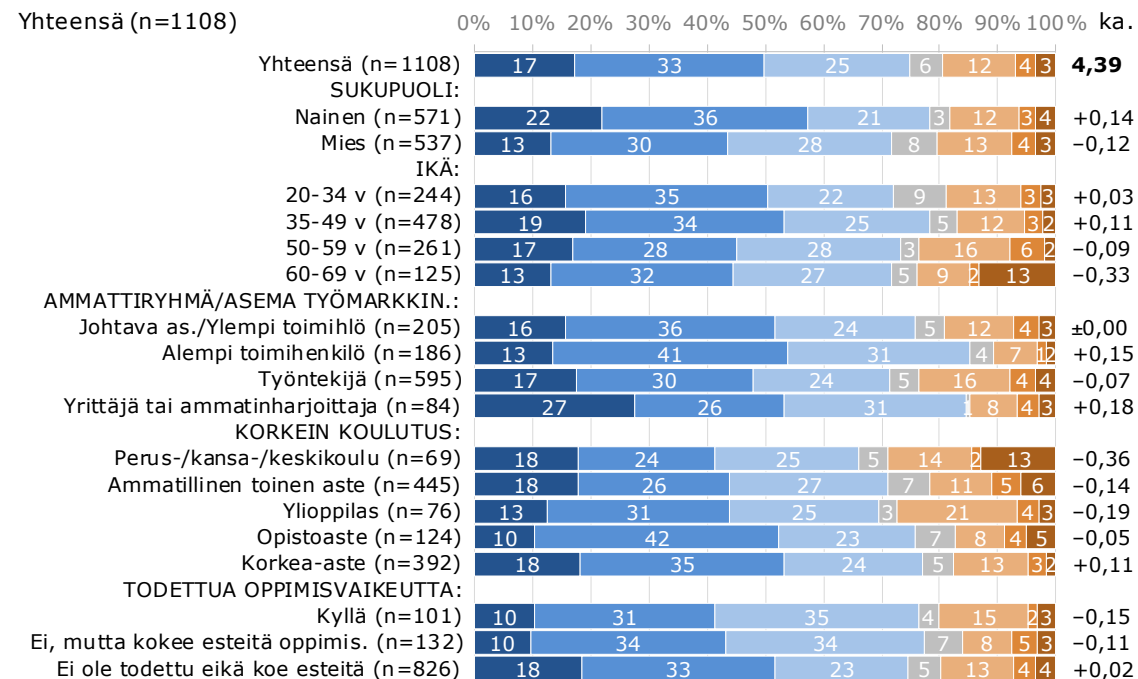


- Täysin samaa mieltä (6)
- Pääosin samaa mieltä (5)
- Jossain määrin samaa mieltä (4)
- En osaa sanoa
- Jossain määrin eri mieltä (3)
- Pääosin eri mieltä (2)
- Täysin eri mieltä (1)

Kuinka samaa tai eri mieltä olet seuraavien väittämien kanssa?

**Uskon, että työni muuttuu lähivuosina niin, että tarvitsen uutta osaamista.**

Yhteensä (n=1108)



- Täysin samaa mieltä (6)
- Pääosin samaa mieltä (5)
- Jossain määrin samaa mieltä (4)
- En osaa sanoa
- Jossain määrin eri mieltä (3)
- Pääosin eri mieltä (2)
- Täysin eri mieltä (1)

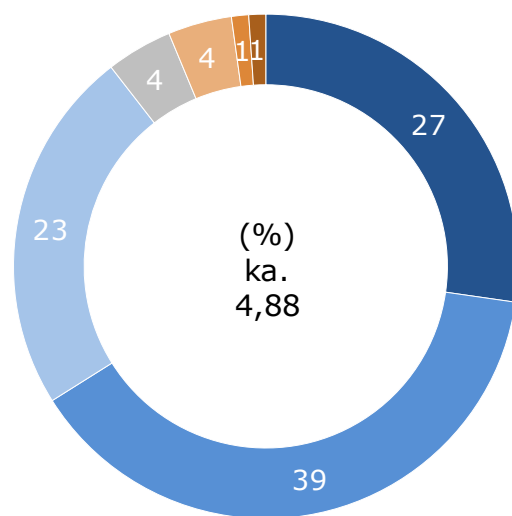
# Työelämässä tarvittava osaaminen (4/4)

## Aktiivisesti työssä olevat

Kuinka samaa tai eri mieltä olet seuraavien väittämien kanssa?

**Luotan, että pystyn kehittämään osaamistani, jotta pärjään työelämässä tulevaisuudessa**

Yhteensä (n=1108)

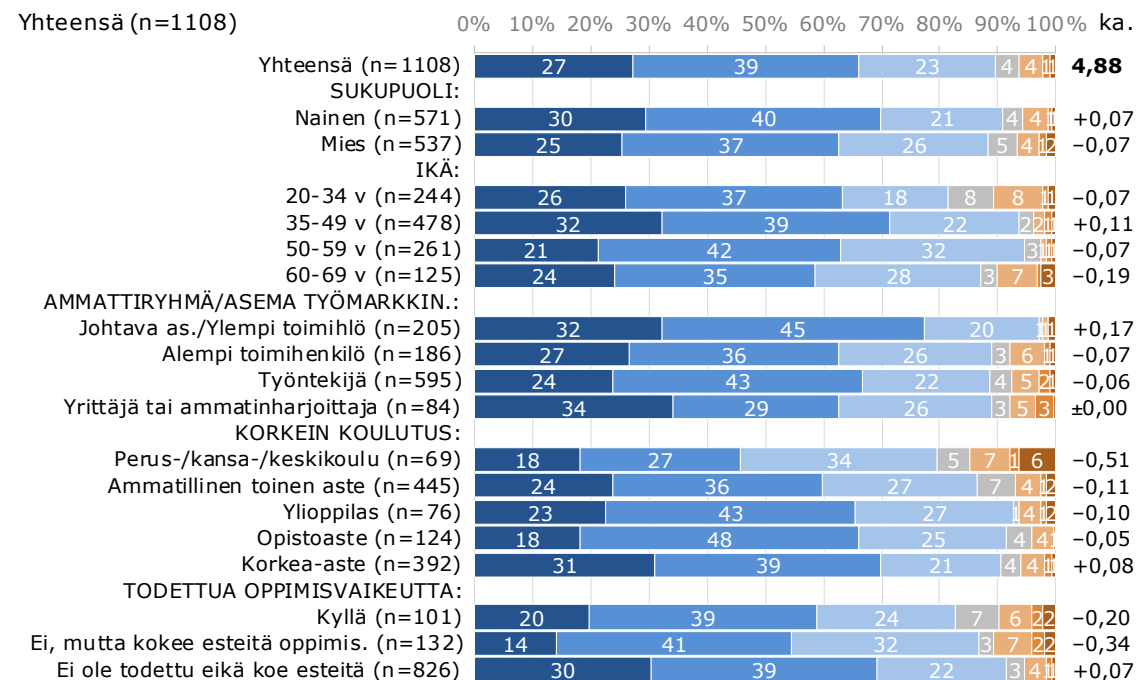


- Täysin samaa mieltä (6)
- Pääosin samaa mieltä (5)
- Jossain määrin samaa mieltä (4)
- En osaa sanoa
- Jossain määrin eri mieltä (3)
- Pääosin eri mieltä (2)
- Täysin eri mieltä (1)

Kuinka samaa tai eri mieltä olet seuraavien väittämien kanssa?

**Luotan, että pystyn kehittämään osaamistani, jotta pärjään työelämässä tulevaisuudessa**

Yhteensä (n=1108)



- Täysin samaa mieltä (6)
- Pääosin samaa mieltä (5)
- Jossain määrin samaa mieltä (4)
- En osaa sanoa
- Jossain määrin eri mieltä (3)
- Pääosin eri mieltä (2)
- Täysin eri mieltä (1)